



2023年10月期 決算ご報告

2023年12月27日
巴工業株式会社

2023年10月期 連結決算総括



売上高

496億円(+8.9%)

両事業共に伸長し、**約40億円の増収**

営業利益

40.5億円(+22.7%)

化学品事業の増益により、**3期連続過去最高益を更新**

経常利益

41.2億円(+22.7%)

3期連続過去最高益を更新

当期純利益

27.3億円(+2.8%)

中国子会社の減損損失に加えて前年の固定資産売却益の反動があるものの、**3期連続増益を達成**

配当

110円/株

前年の53円/株から**大幅増配**

2023年10月期 決算のご報告



(1) 業績結果 (連結)

(単位：百万円)

	23/10	22/10	差異	%	コメント
売上高	49,628	45,588	+4,039	+8.9	機械： +1,684 化学品： +2,355
売上 総利益	12,544	11,093	+1,451	+13.1	機械： +328 化学品： +1,122
営業 利益	4,048	3,299	+748	+22.7	機械： ▲73 化学品： +822
経常 利益	4,115	3,421	+693	+20.3	
当期 純利益	2,733	2,659	+74	+2.8	減損損失▲178 固定資産売却益反動 ▲460
純利益/株 (円)	273.95	266.53	+7.42	+2.8	
配当額/株 (円)	110	53.00	+57	+107.5	

2023年10月期 決算のご報告



(2) -1 機械製造販売事業

(単位：百万円)

	23年10月期 (実績)			22年10月期	
	金額	前年比 (%)	利益率 (%)	金額	利益率 (%)
売上高	13,041	+14.8	—	11,356	—
売上 総利益	4,361	+8.2	33.4	4,032	35.5
営業 利益	829	▲8.2	6.4	903	8.0

2023年10月期 決算のご報告



(2) - 2 機械製造販売事業

(単位：百万円)

	品目区分	機 械	装置 / 工事	部品 / 修理	合 計
官 需	2 2 / 1 0	884	995	2,643	4,523
	2 3 / 1 0	909	977	2,700	4,586
	差 異	+24	▲18	+56	+63
民 需	2 2 / 1 0	562	129	2,201	2,892
	2 3 / 1 0	704	15	2,212	2,932
	差 異	142	▲114	+10	+39
海 外	2 2 / 1 0	1,595	0	2,344	3,939
	2 3 / 1 0	2,797	160	2,565	5,522
	差 異	+1,201	+160	+220	+1,582
合 計	2 2 / 1 0	3,042	1,124	7,189	11,356
	2 3 / 1 0	4,411	1,152	7,477	13,041
	差 異	+1,368	+27	+288	+1,684

2023年10月期 決算のご報告



(3) - 1 化学工業製品販売事業

(単位：百万円)

	23年10月期 (実績)			22年10月期	
	金額	前年比 (%)	利益率 (%)	金額	利益率 (%)
売上高	36,587	+6.9	—	34,232	—
売上 総利益	8,183	+15.9	22.4	7,062	20.6
営業 利益	3,218	+34.3	8.8	2,396	7.0

2023年10月期 決算のご報告



(3) - 2 化学工業製品販売事業

(単位：百万円)

	22/10	23/10	差異
化学工業製品販売事業	34,232	36,587	+2,355
合成樹脂関連	5,274	5,298	+24
工業材料関連	5,996	5,738	▲258
鉱産関連	4,907	5,630	+723
化成品関連	8,142	8,573	+430
機能材料関連	4,207	6,190	+1,982
電子材料関連	5,451	4,910	▲541
その他（洋酒）	252	246	▲5

2023年10月期 決算のご報告



(4) -1 B/S (連結) 資産の部

(単位：百万円)

	22年10月	23年10月	差異	%
流動資産	35,980	39,029	+3,049	+8.5
現金及び預金	10,732	13,519	2,787	+26.0
売上債権	16,763	17,588	+824	+4.9
たな卸資産	8,243	7,555	▲687	▲8.3
その他	323	442	+118	+36.7
貸倒引当金	▲83	▲75	+7	-
固定資産	9,762	9,977	+215	+2.2
有形固定資産	5,824	5,495	▲329	▲5.6
無形固定資産	86	135	+48	+56.3
投資その他の資産	3,851	4,346	+495	+12.9
資産合計	45,742	49,007	+3,264	+7.1

2023年10月期 決算のご報告



(4) -2 B/S (連結) 資産の部

(単位：百万円)

	22年10月	23年10月	差異	%
流動負債	10,675	11,359	+683	+6.4
支払債務	6,821	6,634	▲186	▲2.7
未払金	744	808	+64	+8.6
未払法人税等	769	731	▲37	▲4.9
その他	2,339	3,183	+844	+36.1
固定負債	679	814	+135	+20.0
負債合計	11,354	12,174	+819	+7.2
純資産合計	34,387	36,832	+2,445	+7.1
負債・資本合計	45,742	49,007	+3,264	+7.1

2023年10月期 決算のご報告



(5) 連結キャッシュフローの状況

(単位：百万円)

	23年10月	主な増減要因	22年10月
営業活動による キャッシュ・フロー	3,512	税金等調整前当期純利益：4,022 法人税の支払：1,333 売上債権及び契約資産の増加：772 棚卸資産の減少：728 減価償却費：392 賞与引当金の増加：290	▲1,739
投資活動による キャッシュ・フロー	▲99	投資有価証券の売却：138 有形固定資産の取得：155 無形固定資産の取得：73	+60
財務活動による キャッシュ・フロー	▲678	配当金の支払：678	▲498
現金及び 現金同等物の 増減額	+2,786		▲1,874



2024年10月期 通期業績見通し

2023年12月27日
巴工業株式会社

2024年10月期 業績見通し総括



売上高	518億円(+4.4%)	両事業共に伸長し、 約22億円の増収を見込む
営業利益	41.8億円(+3.3%)	機械事業の増益により、 4期連続過去最高益更新を見込む
経常利益	42.0億円(+2.1%)	4期連続過去最高益更新を見込む
当期純利益	29.3億円(+7.2%)	過去最高益を見込む
配当	120円/株	連続増配を予定

2024年10月期 通期業績見通し



(1) 業績の見通し（連結）

（単位：百万円）

	24年10月期見通し			23年10月期	
	金額	前年比 (%)	利益率 (%)	金額	利益率 (%)
売上高	51,800	4.4	—	49,628	—
売上総利益	13,280	5.9	25.6	12,544	25.3
営業利益	4,180	3.3	8.1	4,048	8.2
経常利益	4,200	2.1	8.1	4,115	8.3
当期純利益	2,930	7.2	5.7	2,733	5.5
純利益/株 (円)	293.64	7.2	—	273.95	—
配当/株 (円)	120.00	0.9	—	110	—

2024年10月期 通期業績見通し



(2) - 1 機械製造販売事業

(単位：百万円)

	24年10月期見通し			23年10月期	
	金額	前年比 (%)	利益率 (%)	金額	利益率 (%)
売上高	14,500	11.2	—	13,041	—
売上 総利益	4,900	12.4	33.8	4,361	33.4
営業 利益	1,000	20.6	6.9	829	6.4

2024年10月期 通期業績見通し



(2) - 2 機械製造販売事業

(単位：百万円)

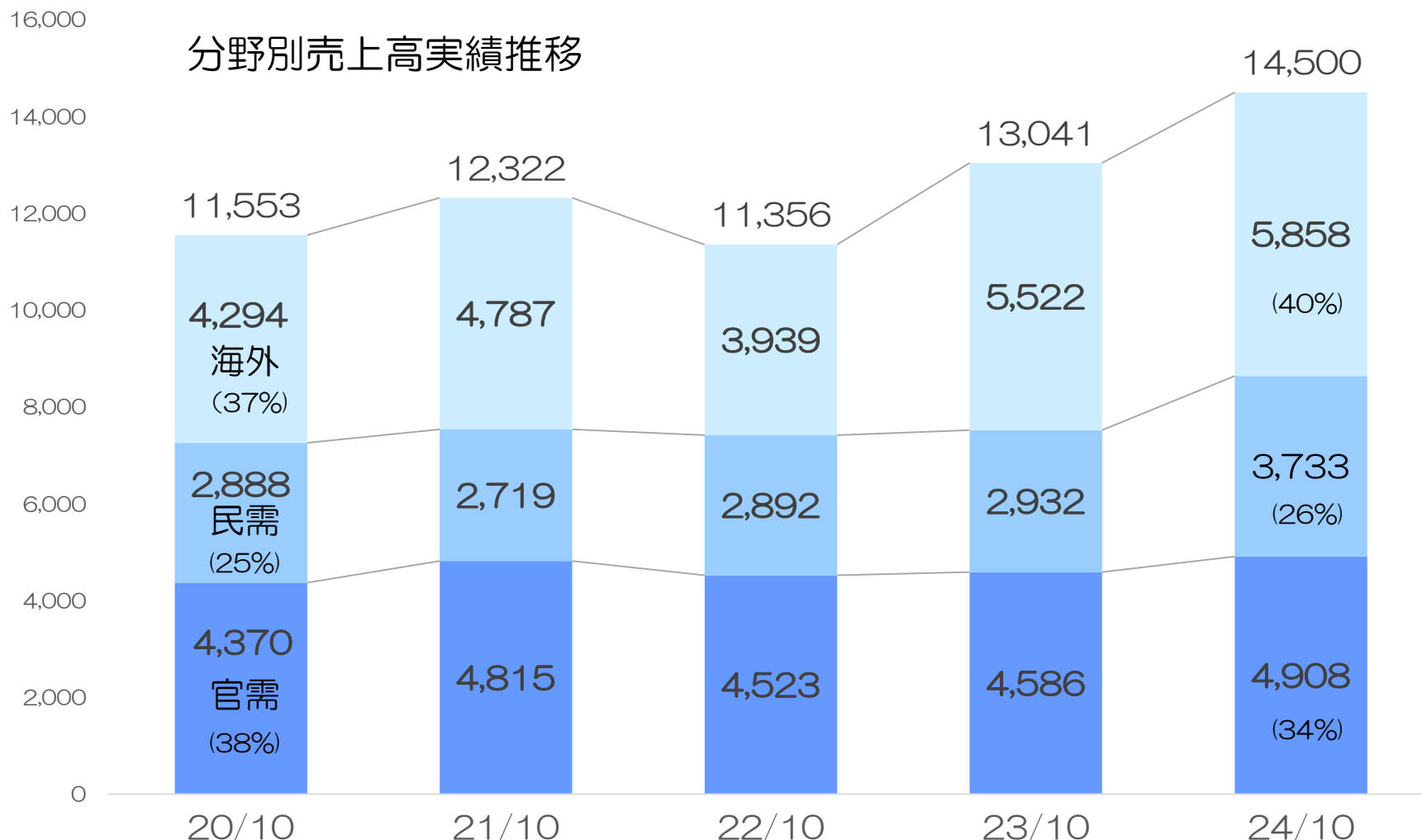
	品目区分	機 械	装置 / 工事	部品 / 修理	合 計
官 需	2 3 / 1 0	909	977	2,700	4,586
	2 4 / 1 0	530	1,236	3,141	4,908
	差 異	▲378	+259	+440	+321
民 需	2 3 / 1 0	704	15	2,212	2,932
	2 4 / 1 0	1,078	379	2,274	3,733
	差 異	+373	+364	+62	+800
海 外	2 3 / 1 0	2,797	160	2,565	5,522
	2 4 / 1 0	2,563	379	2,915	5,858
	差 異	▲233	+219	+350	+336
合 計	2 3 / 1 0	4,411	1,152	7,477	13,041
	2 4 / 1 0	4,172	1,995	8,331	14,500
	差 異	▲238	+842	+853	+1,458

2024年10月期 通期業績見通し



(2) ー 3機械製造販売事業

(単位：百万円)



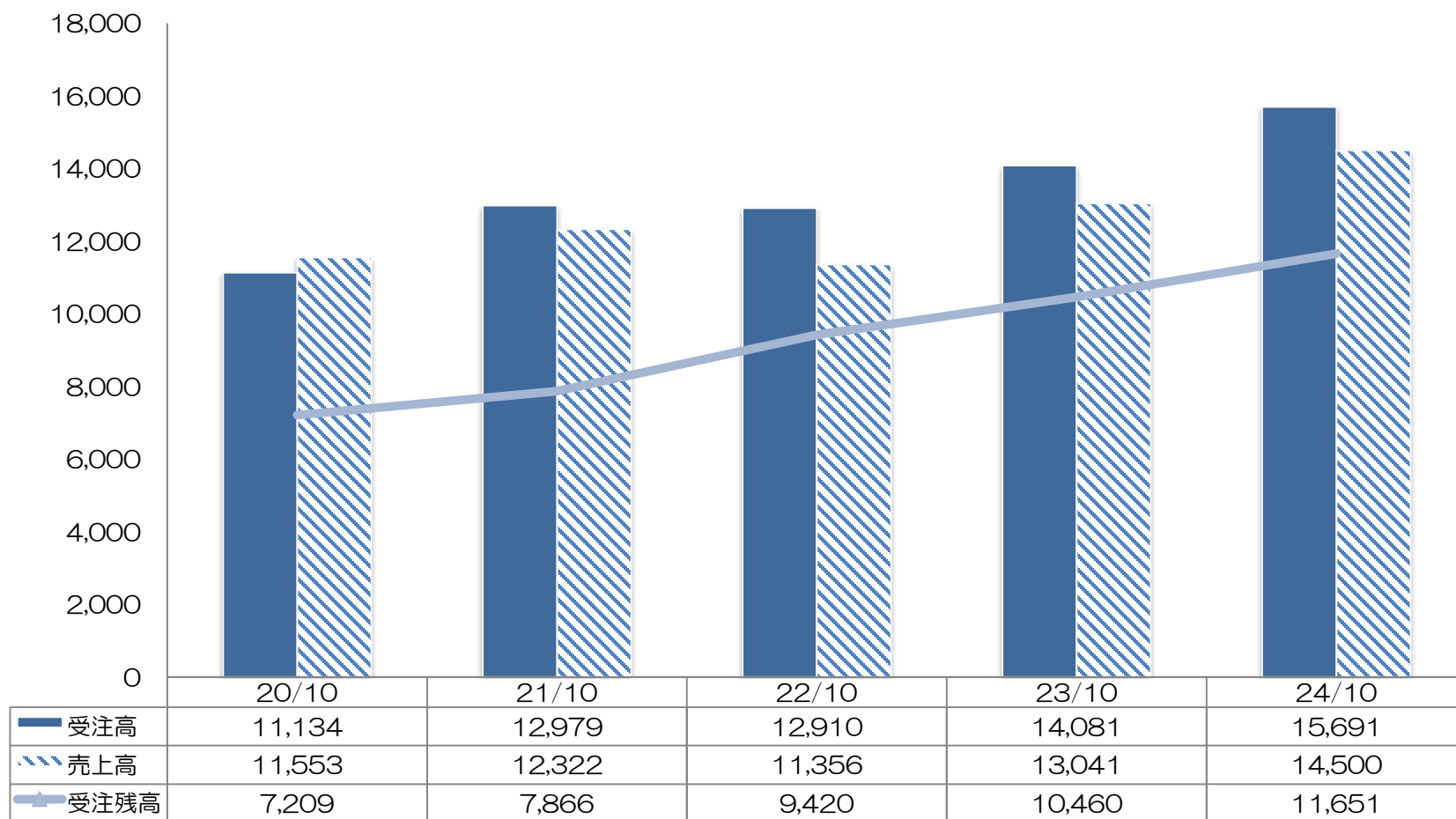
()内は構成比

※2022年10月期の売上高から新たな収益認識基準を適用しています

2024年10月期 通期業績見通し



(2) ー3機械製造販売事業 受注・受注残 (単位：百万円)



※2022年10月期の売上高から新たな収益認識基準を適用しています

上記数値は100万円単位以下端数切捨てのため合計金額が一致しない場合があります。

2024年10月期 通期業績見通し



(3) -1 化学工業製品販売事業

(単位：百万円)

	24年10月期見通し			23年10月期	
	金額	前年比 (%)	利益率 (%)	金額	利益率 (%)
売上高	37,300	1.9	—	36,587	—
売上 総利益	8,380	2.4	22.5	8,183	22.4
営業 利益	3,180	▲1.2	8.5	3,218	8.8

2024年10月期 通期業績見通し



(3) - 2 化学工業製品販売事業

(単位：百万円)

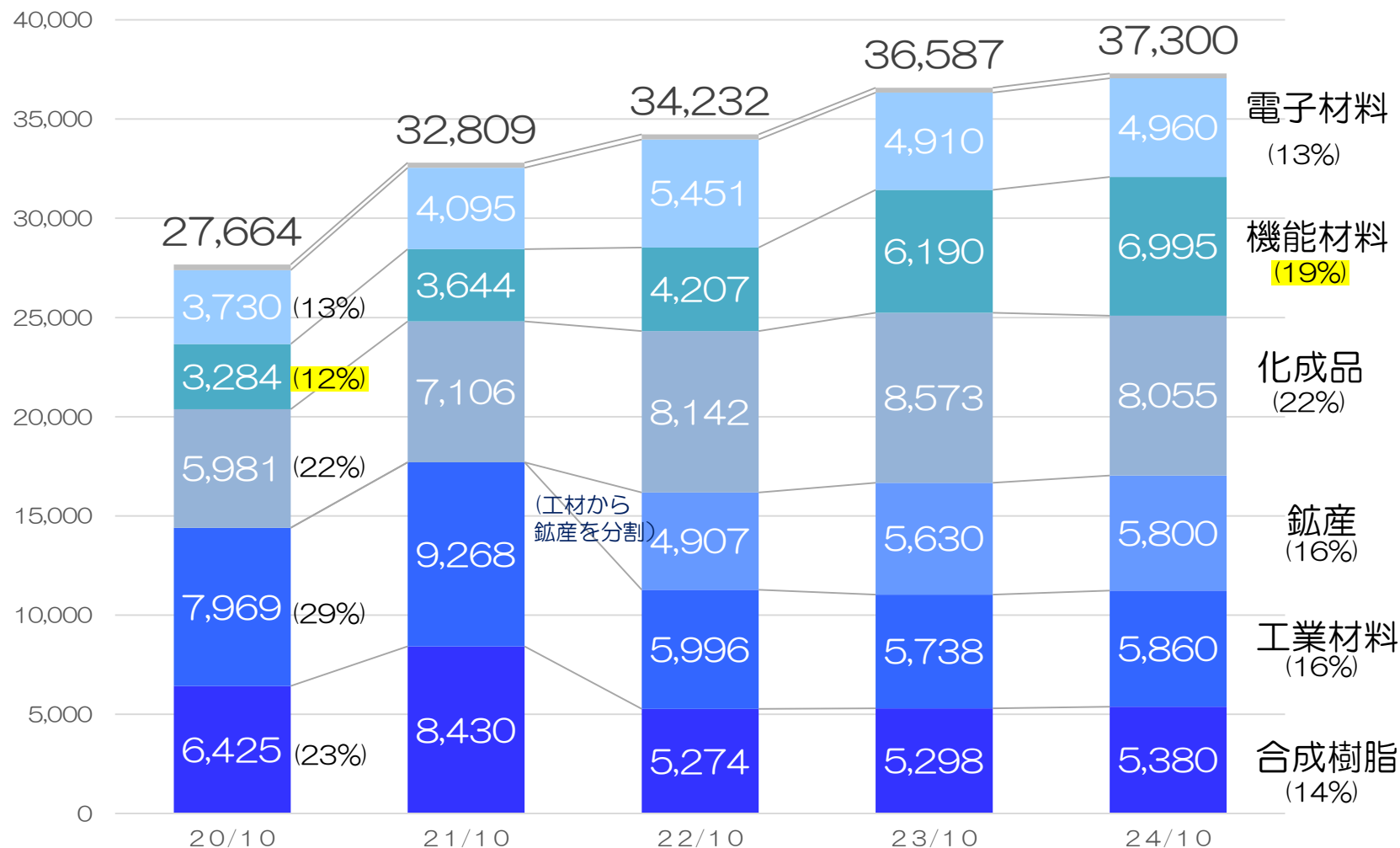
	23/10	24/10	差異
化学工業製品販売事業	36,587	37,300	+743
合成樹脂関連	5,298	5,380	+86
工業材料関連	5,738	5,860	+125
鉱産関連	5,630	5,800	+179
化成品関連	8,573	8,055	▲517
機能材料関連	6,190	6,995	+808
電子材料関連	4,910	4,960	+56
その他（洋酒）	246	250	+3

2024年10月期 通期業績見通し



(3) - 3化学工業製品販売事業

(単位：百万円)



()内は構成比

※2022年10月期の売上高から新たな収益認識基準を適用しています