



2024年度 第1四半期 決算説明会資料 (2023年11月-2024年1月)

2024年3月29日

巴工業株式会社

(証券コード：6309)

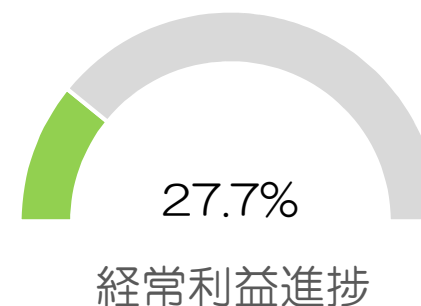
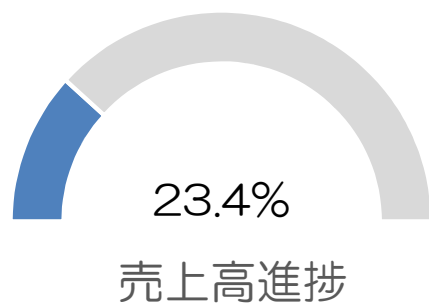
2024年度 第1四半期 連結決算概要



- 売上高は、機械製造販売事業、化学工業製品販売事業の販売がいずれも増加したため前年同期比9.1%増
- 経常利益は、両事業共に増益となったことから前年同期比111.3%増

(単位：百万円)

	23/01	24/01	前年対比		通期	
	実績	実績	増減	前年比 (%)	見通し	進捗率 (%)
売上高	11,128	12,138	+1,010	+9.1	51,800	23.4
営業利益	558	1,120	+561	+100.5	4,180	26.8
経常利益	550	1,163	+613	+111.3	4,200	27.7
四半期純利益	390	807	+417	+106.8	2,930	27.6



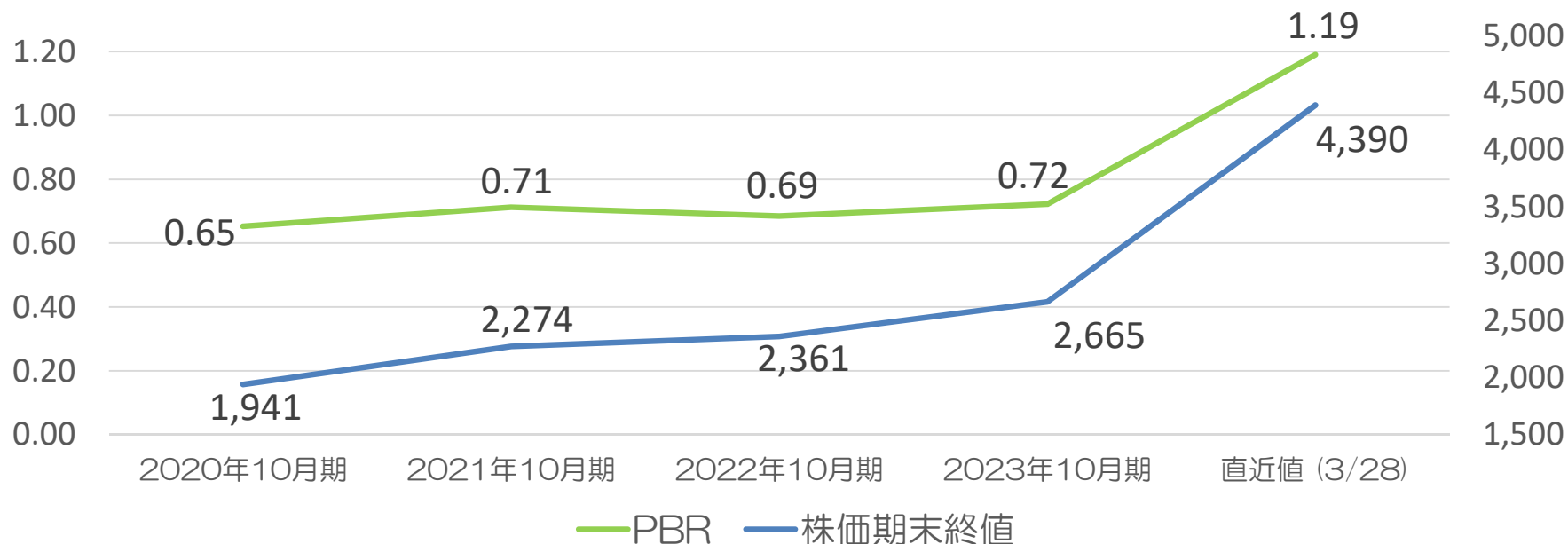
上記数値は100万円単位以下端数切捨てのため合計金額が一致しない場合があります。

2024年度 第1四半期 PBR推移



	2020年 10月期	2021年 10月期	2022年 10月期	2023年 10月期	直近値 (3/28)
一株当たりの 純資産 (円)	2,973	3,191	3,446	3,691	3,664
株価期末終値 (円)	1,941	2,274	2,361	2,665	4,390
PBR (倍)	0.65	0.71	0.69	0.72	1.19

PBR (株価純資産倍率) 推移



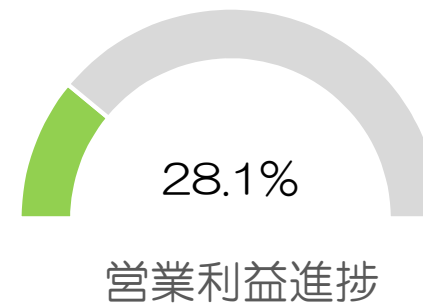
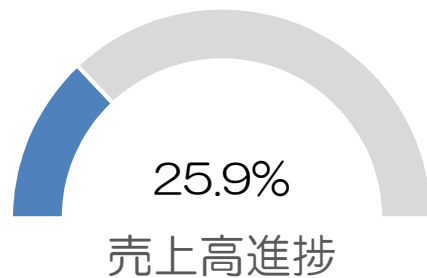
2024年度 第1四半期 決算 -化学工業製品販売事業-



- 売上高は、半導体製造用途向け材料、自動車、建材用途向けを主とした材料、コーティング用途向け材料等を中心に販売が伸長し前年同期比3.9%増、営業利益は前年同期比4.1%増

(単位：百万円)

	23/01		24/01		
	金額	利益率 (%)	金額	前年比 (%)	利益率 (%)
売上高	9,312	-	9,671	+3.9	-
売上総利益	2,054	22.1	2,156	+4.9	22.3
営業利益	860	9.2	895	+4.1	9.3



2024年度 第1四半期 決算 -化学工業製品販売事業-



(単位：百万円)

	23/01	24/01	差異
合成樹脂関連	1,373	1,185	▲188
工業材料関連	1,437	1,528	+91
鉱産関連	1,462	1,690	+228
化成品関連	2,123	2,251	+127
機能材料関連	1,407	1,674	+267
電子材料関連	1,415	1,246	▲168
その他 (洋酒)	93	94	+1
合計	9,312	9,671	+358

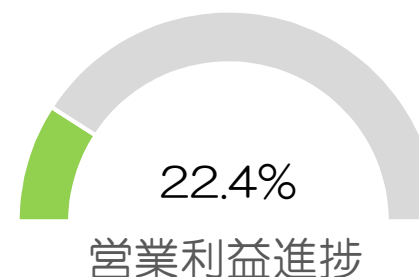
2024年度 第1四半期 決算 -機械製造販売事業-



- 売上高は、国内官需・民需および海外向け全ての分野において増収となり前年同期比35.9%増、営業利益は第一四半期としては3期振りに黒字化

(単位：百万円)

	23/01		24/01		
	金額	利益率 (%)	金額	前年比 (%)	利益率 (%)
売上高	1,815	-	2,467	+35.9	-
売上総利益	520	28.7	1,132	+117.4	45.9
営業利益	▲301	▲16.6	224	-	9.1



2024年度 第1四半期 決算 -機械製造販売事業-



(単位：百万円)

	品目区分	機械	装置/工事	部品/修理	合計
官 需	23/01	19	150	418	588
	24/01	53	284	497	836
	差異	+34	+134	+79	+247
民 需	23/01	132	0	362	494
	24/01	231	0	403	635
	差異	+99	0	+41	+141
海 外	23/01	285	0	446	732
	24/01	184	0	810	995
	差異	▲100	0	+363	+262
合 計	23/01	436	150	1,227	1,815
	24/01	470	284	1,712	2,467
	差異	+33	+134	+484	+651

2024年度 第1四半期 決算 -B/S (連結)-



(単位：百万円)

	23/10	24/01	増減	前年比 (%)	主な増減要因
流動資産	39,029	37,654	▲1,375	▲3.5	現預金 ▲2,014 電子記録債権 +328 仕掛品 +456
固定資産	9,977	10,089	+112	+1.1	
資産合計	49,007	47,743	▲1,263	▲2.6	
	23/10	24/01	増減	前年比 (%)	主な増減要因
流動負債	11,359	9,622	▲1,736	▲15.3	契約負債 +450 賞与引当金 ▲1,132 未払い法人税等 ▲671
固定負債	814	1,195	+381	+46.8	
負債合計	12,174	10,818	▲1,355	▲11.1	
純資産合計	36,832	36,924	+91	+0.2	為替換算調整勘定 ▲130 その他有価証券評価差額 +117
負債・資本合計	49,007	47,743	▲1,263	▲2.6	



2024年度10月期 通期業績見通し

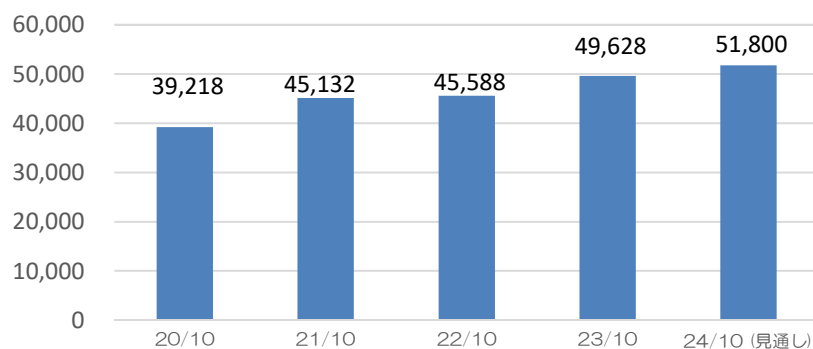
2024年度 10月期 通期業績見通し



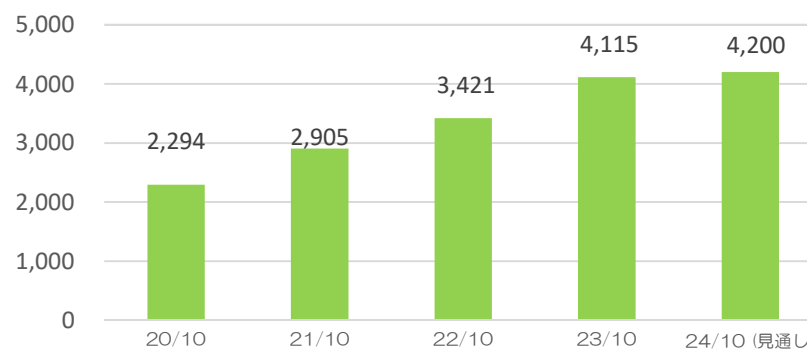
(単位：百万円)

	23/10	24/10	前年対比	
	実績	見通し	増減	前年比 (%)
売上高	49,628	51,800	+2,172	+4.4
営業利益	4,048	4,180	+132	+3.3
経常利益	4,115	4,200	+85	+2.1
当期純利益	2,733	2,930	+197	+7.2

売上高



経常利益



* 2022年10月期の売上高から新たな収益認識基準を適用しています

2024年度 10月期 通期業績見通し

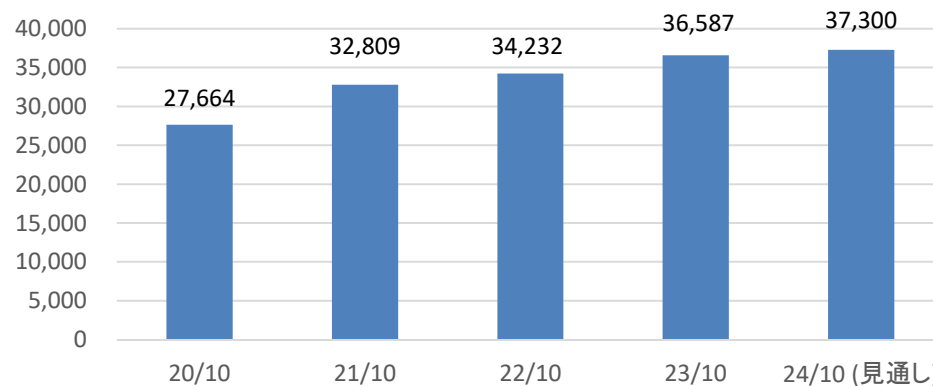


化学工業製品販売事業

(単位：百万円)

	23/10		24/10		
	金額	利益率 (%)	金額	前年比 (%)	利益率 (%)
売上高	36,587	-	37,300	+1.9	-
売上総利益	8,183	22.4	8,380	+2.4	22.5
営業利益	3,218	8.8	3,180	▲1.2	8.5

売上高



* 2022年10月期の売上高から新たな収益認識基準を適用しています

2024年度 10月期 通期業績見通し



化学工業製品販売事業

(単位：百万円)

	23/10	24/10	差異
合成樹脂関連	5,298	5,380	+81
工業材料関連	5,738	5,910	+171
鉱産関連	5,630	5,800	+169
化成品関連	8,573	8,105	▲468
機能材料関連	6,190	6,995	+804
電子材料関連	4,910	4,960	+49
その他 (洋酒)	246	150	▲96
合計	36,587	37,300	+712

2024年度 10月期 通期業績見通し

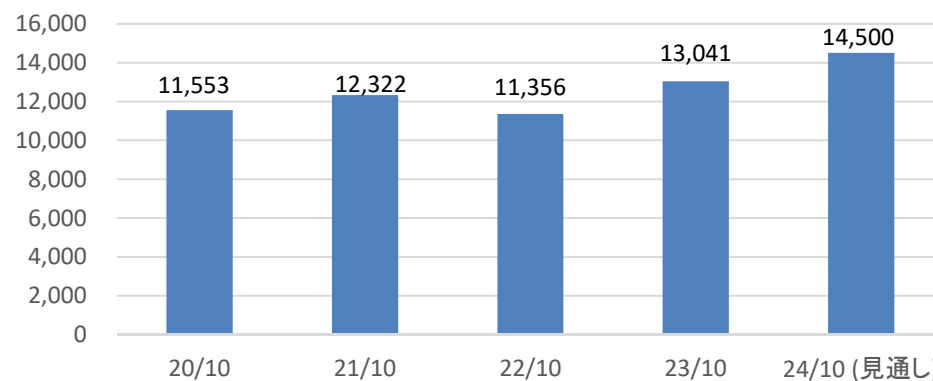


機械製造販売事業

(単位：百万円)

	23/10		24/10		
	金額	利益率 (%)	金額	前年比 (%)	利益率 (%)
売上高	13,041	-	14,500	+11.2	-
売上総利益	4,361	33.4	4,900	+12.4	33.8
営業利益	829	6.4	1,000	+20.6	6.9

売上高



* 2022年10月期の売上高から新たな収益認識基準を適用しています

2024年度 10月期 通期業績見通し



機械製造販売事業

(単位：百万円)

	品目区分	機械	装置/工事	部品/修理	合計
官 需	23/10	909	977	2,700	4,586
	24/10	530	1,236	3,141	4,908
	差異	▲378	+259	+440	+321
民 需	23/10	704	15	2,212	2,932
	24/10	1,078	379	2,274	3,733
	差異	+373	+364	+62	+800
海 外	23/10	2,797	160	2,565	5,522
	24/10	2,563	379	2,915	5,858
	差異	▲233	+219	+350	+336
合 計	23/10	4,411	1,152	7,477	13,041
	24/10	4,172	1,995	8,331	14,500
	差異	▲238	+842	+853	+1,458

For Sustainable Future ～持続可能な未来のために～



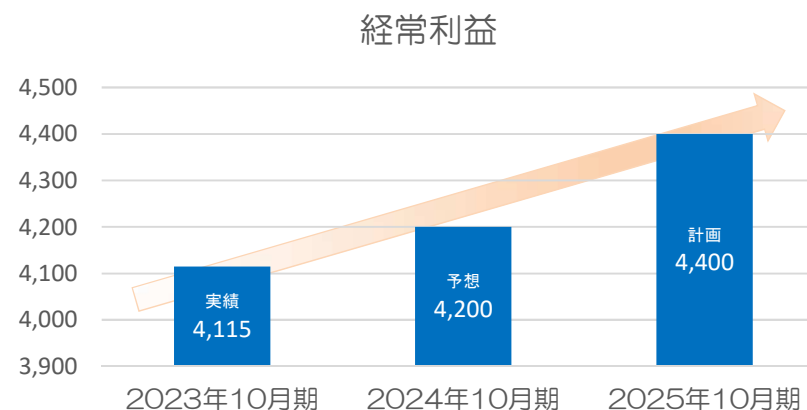
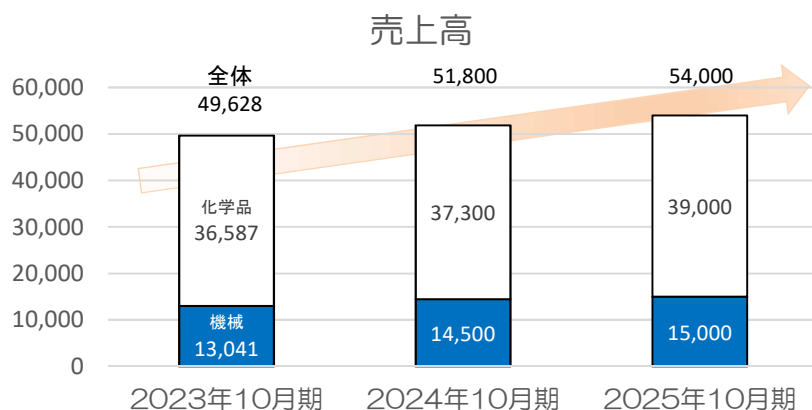
企業価値向上に向けた成長戦略

中期経営計画概要



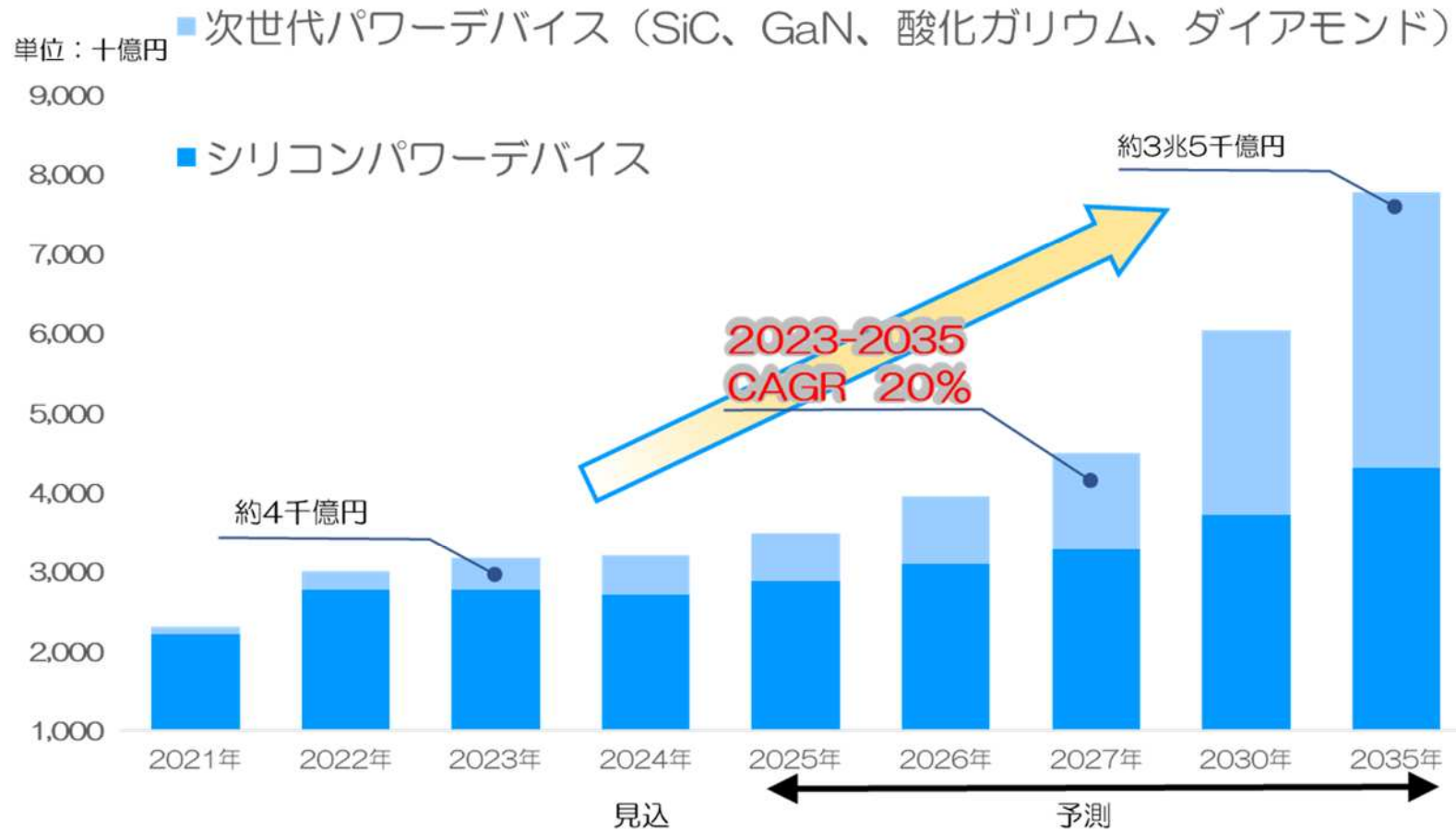
(単位：百万円)

		2023年10月期 (実績)	2024年10月期 (予想)	2025年10月期 (計画)
売上高	機械	13,041	14,500	15,000
	化学品	36,587	37,300	39,000
	全体	49,628	51,800	54,000
経常利益	全体	4,115	4,200	4,400
当期純利益	全体	2,733	2,930	3,100
ROE (%)	全体	7.7	7.8	8.0
PBR (倍)	全体	0.72	1.0以上	1.0以上



化学工業製品販売事業（パワー半導体市場での商権確立）

- SiCパワー半導体製造装置向け部材のマーケットへ商権確立
- 輸出入規制の少ない諸外国からの輸入による安定供給力向上




出典：富士経済「2024年版 次世代パワーデバイス&パワエレ関連機器市場の現状と将来展望」

化学工業製品販売事業（新規事業の立ち上げ-ライフサイエンス）



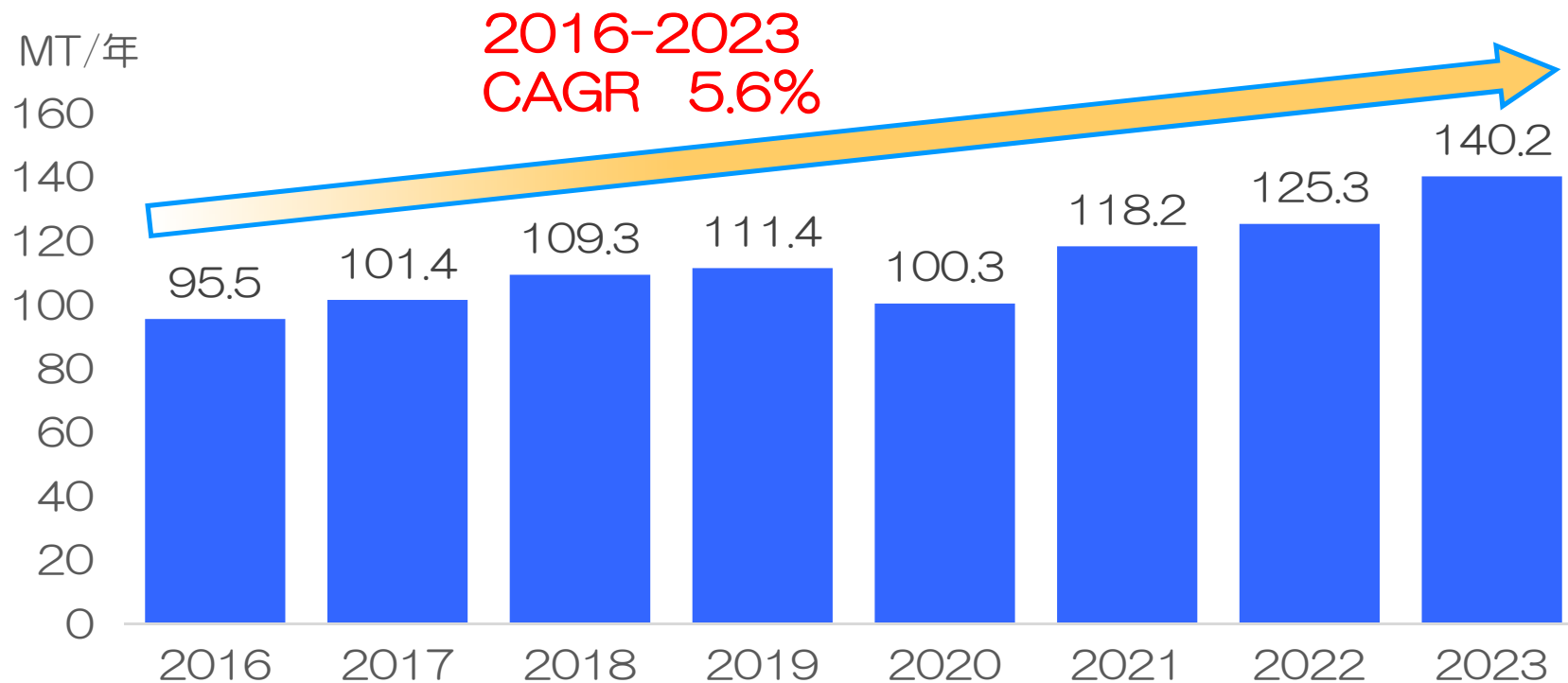
- これまで60社以上の企業と面談、商談を実施
- 食品業界、化粧品業界への原料販売を目的にifiaJAPANに出展



化学工業製品販売事業（海外展開の拡大）

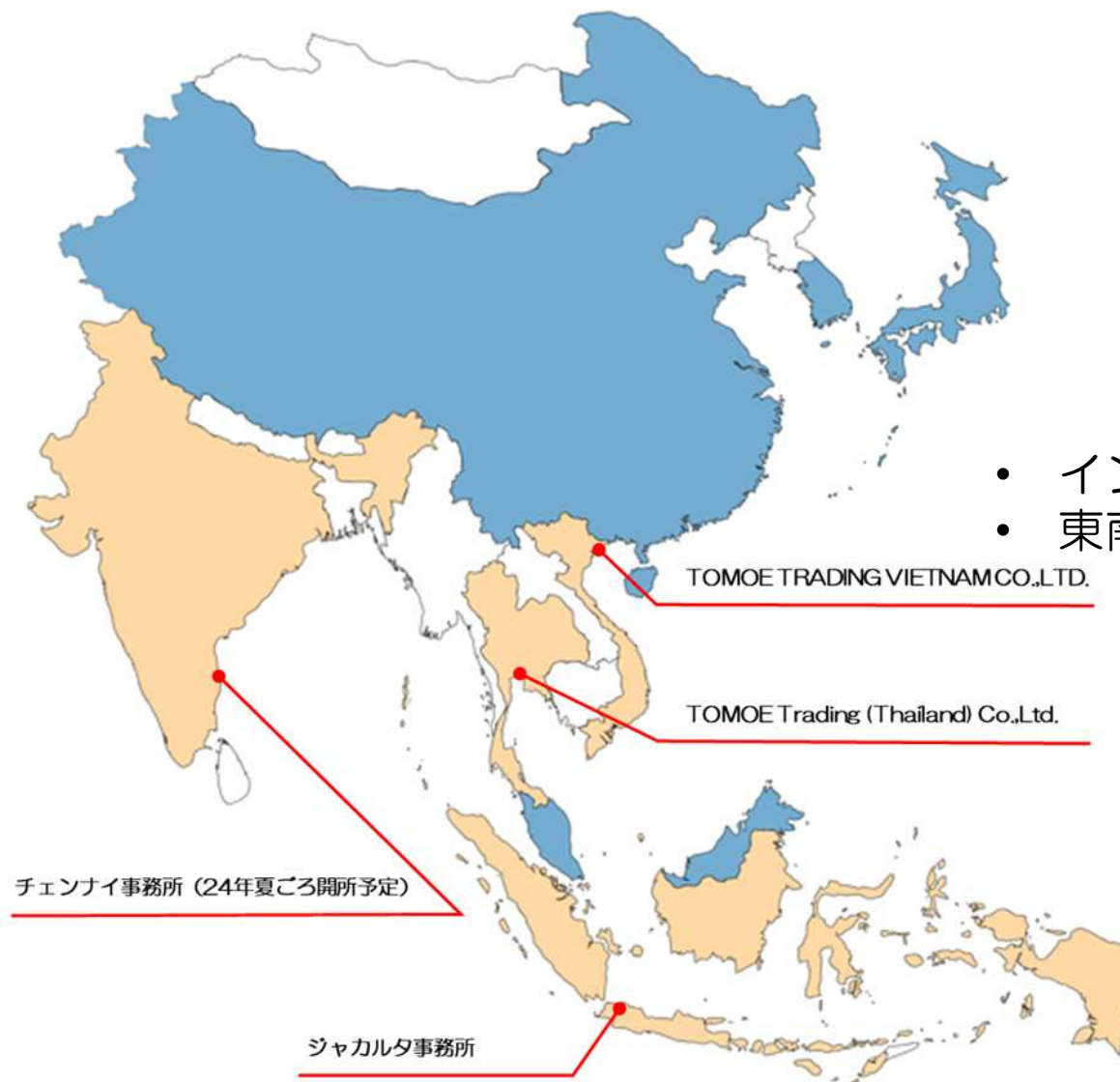
インド駐在員事務所をチェンナイに夏ごろに設置予定

- マーケティング活動を2023年下期より開始
- 粗鋼生産量の今後の成長が引き続き期待されるインドに向けて耐火物向け商品のポテンシャルを調査中



出典：世界鉄鋼協会 インド粗鋼生産量

機械製造販売事業（海外展開の拡大）

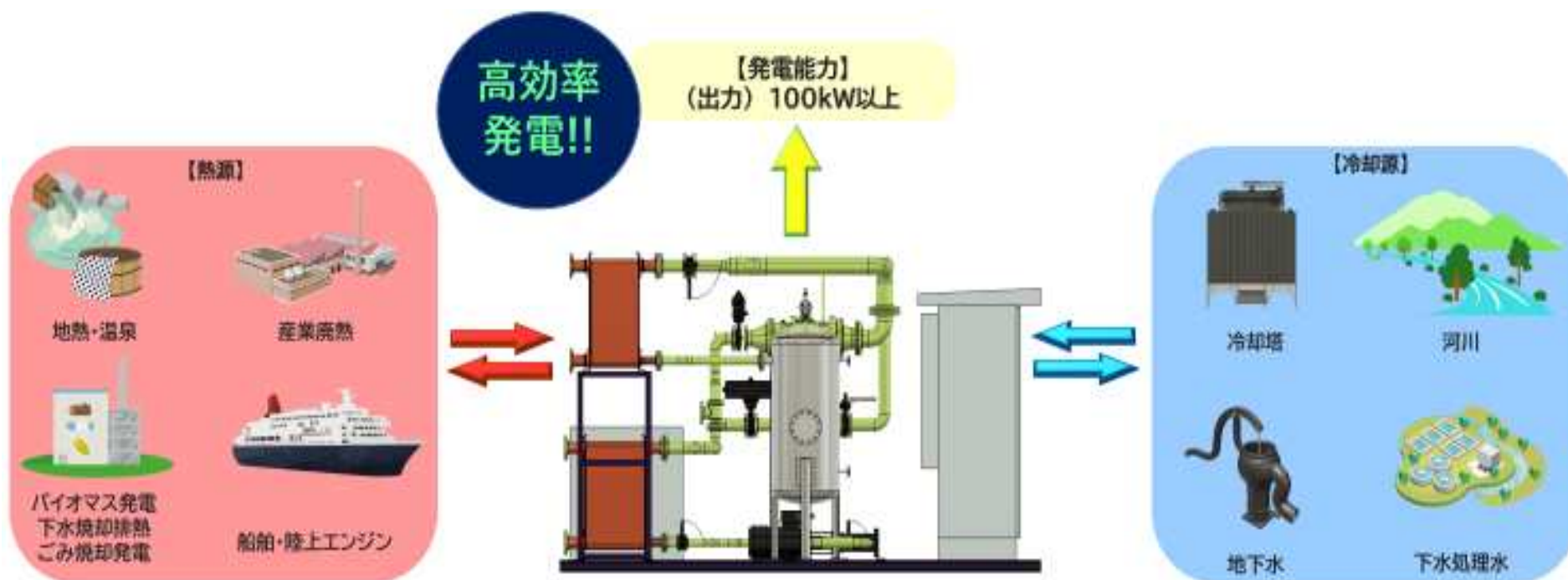


- インド駐在員事務所を設立準備中
- 東南アジア地域の当社拠点の増員を実施

機械製造販売事業（バイナリー発電装置の販売開始）



- 現在は実証実験を当社湘南工場で実施中
- 順次問題点を解決中



機械製造販売事業 (第三の柱となる新規製商品の海外調達強化)



遠心分離機



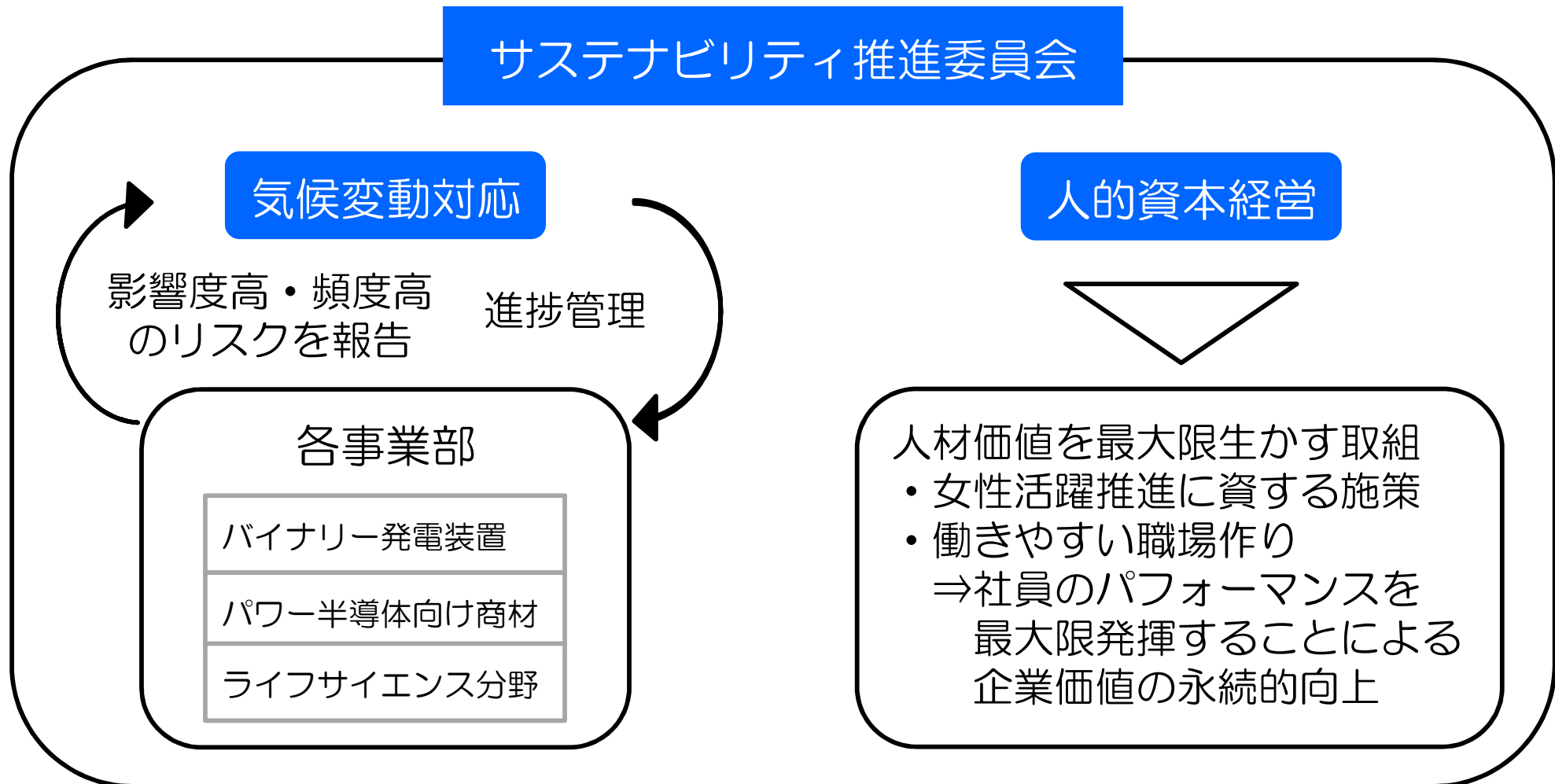
バイナリー発電装置

優れた海外製商品の
販売権の早期確保と
マーケティングを実施

第三の柱

サステナビリティへの取り組み

脱炭素を始めとする世界共通課題及び人的資本経営に積極的に取り組み、持続可能な未来のために成長と変革を続けて参ります。



IR活動の強化



- IRに関する定期的なイベント開催し、株主および投資家とのコミュニケーションを円滑に進めるとともに、能動的な活動をする。
- 株主および投資家とのコミュニケーションで得られた意見に関しては取締役会へ定期的に報告し、改善に向けた施策を検討・実施する。

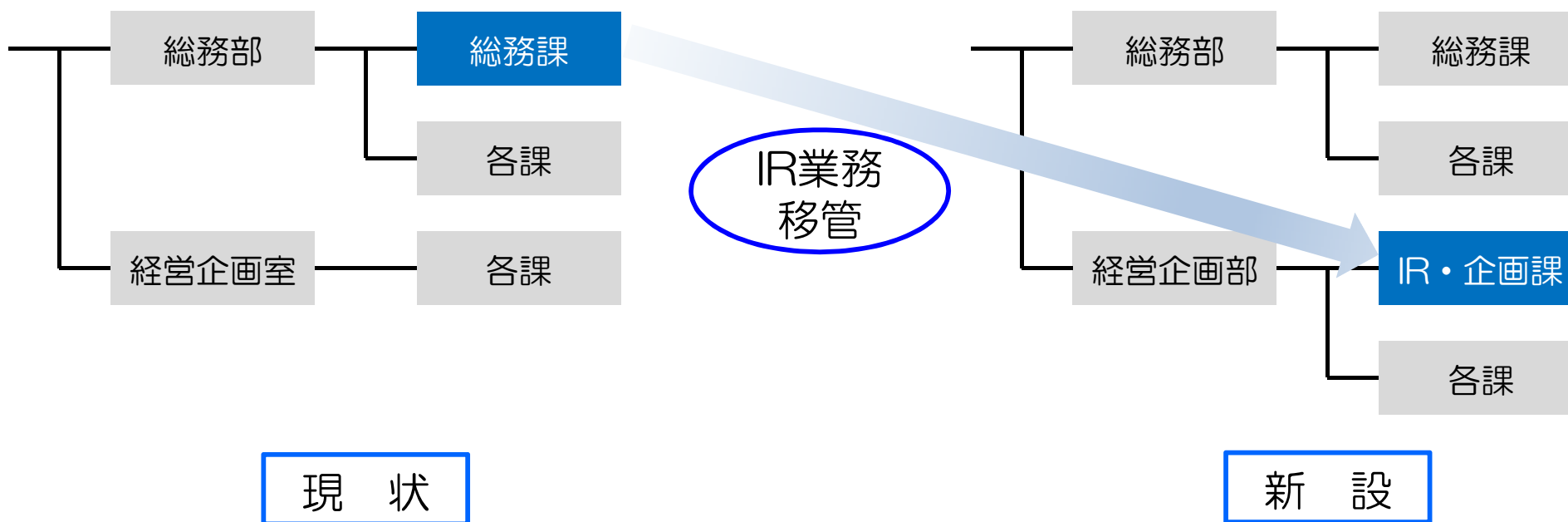
11月 - 1月	2月 - 4月	5月 - 7月	8月 - 10月
	定時株主総会 (1月)		
期末決算説明会 (12月)	第一四半期決算説明会 (3月)	第二四半期決算説明会 (6月)	個人投資家向け説明会 (9月)
適時実施 1 on 1 ミーティング/スモールミーティング			
四半期毎に取締役会へ報告			



IR活動の強化



昨年11月に設置したIR推進PT (プロジェクトチーム) を発展的解消し
2024年4月1日より経営企画部にIR・企画課を新設



トピックスー事業ポートフォリオの見直し



当社が保有する巴ワイン・アンド・スピリッツ（株）の全株式（27.4%）を
2024年2月26日に（株）ナックへ譲渡



株主優待に変更はございません

2024年12月に発表した株主優待制度

- 株式保有期間の条件追加
（1年以上継続保有）
- 複数単元株保有者への優遇策導入
（300株以上でワイン2本）

※詳細は2023年12月14日付「株主優待制度の変更に
関するお知らせ」をご参照ください



〈注意事項〉

本資料に掲載されている業績予想等は、当社が現時点で入手可能な情報から得られた判断に基づいており、実際の業績は様々なリスクや不確定な要素などの要因により異なる可能性があります。

IRに関するお問い合わせ
巴工業株式会社
経営企画部 IR・企画課 (2024年4月1日より)
E-mail : ir-info@tomo-e.co.jp