



**TOMOE**

2020年10月期  
第2四半期累計業績のご報告

*Change For The Future*

# 2020年10月期第2四半期決算のご報告



## (1) 業績結果 (連結)

(単位：百万円)

	20/04	19/04	増減	前年比 (%)	コメント
売上高	19,933	22,136	▲2,203	▲10.0	機械：▲1,188 化学：▲1,016
売上 総利益	4,764	5,207	▲443	▲8.5	機械：▲402 化学：▲41
営業 利益	1,395	1,700	▲305	▲17.9	機械：▲341 化学：+37
経常 利益	1,390	1,713	▲323	▲18.8	
四半期 純利益	909	1,151	▲242	▲21.0	
一株当たり 四半期純利益 (円)	91.14	115.41	▲24.27	▲21.0	

上記数値は100万円単位以下端数切捨てのため合計金額が一致しない場合があります。

# 2020年10月期第2四半期決算のご報告



## (2) 機械製造販売事業

(単位：百万円)

	20年4月期（実績）			19年4月期	
	金額	前年比（%）	利益率（%）	金額	利益率（%）
売上高	5,441	▲17.9	—	6,629	—
売上 総利益	2,024	▲8.5	37.2	2,426	36.6
営業 利益	604	▲36.1	11.1	945	14.3

# 2020年10月期第2四半期決算のご報告



## (2) 機械製造販売事業－2

(単位：百万円)

	品目区分	機 械	装置/工事	部品/修理	合 計
官 需	20年2Q	394	801	1,776	2,972
	19年2Q	232	342	2,078	2,652
	差 異	+162	+459	▲301	+320
民 需	20年2Q	398	120	944	1,464
	19年2Q	253	90	1,040	1,385
	差 異	+145	+30	▲96	+79
海 外	20年2Q	135	0	868	1,004
	19年2Q	1,250	34	1,305	2,591
	差 異	▲1,115	▲34	▲436	▲1,585
合 計	20年2Q	929	922	3,590	5,441
	19年2Q	1,737	467	4,424	6,629
	差 異	▲808	+455	▲834	▲1,188

# 2020年10月期第2四半期決算のご報告



(3) 化学工業製品販売事業

(単位：百万円)

	20年4月期（実績）			19年4月期	
	金額	前年比（%）	利益率（%）	金額	利益率（%）
売上高	14,491	▲6.5	—	15,507	—
売上 総利益	2,740	▲1.5	18.9	2,781	17.9
営業 利益	791	+4.9	5.5	754	4.9

# 2020年10月期第2四半期決算のご報告



## (3) 化学工業製品販売事業－2

(単位：百万円)

	2019年4月	2020年4月	差	異
化学工業製品販売事業	15,507	14,491	▲1,016	
合成樹脂関連	3,823	3,529	▲294	
工業材料関連	4,975	4,209	▲766	
化成品関連	3,118	3,144	+26	
機能材料関連	1,684	1,603	▲81	
電子材料関連	1,720	1,870	+150	
その他（洋酒）	184	133	▲51	

上記数値は100万円単位以下端数切捨てのため合計金額が一致しない場合があります。

# 2020年10月期第2四半期決算のご報告



## (4) 第2四半期B/S (連結) 資産の部

(単位：百万円)

	19年10月	20年4月	差異	%	19年4月	差異	%
<b>流動資産</b>	30,260	30,612	+352	+1.2	29,952	+660	+2.2
現金及び預金	12,147	11,752	▲395	▲3.3	10,825	+927	+8.6
売上債権	12,337	12,405	+68	+0.6	14,131	▲1,726	▲12.2
たな卸資産	5,456	6,192	+736	+13.5	4,823	+1,369	+28.4
その他	381	323	▲58	▲15.2	237	+86	+36.3
貸倒引当金	▲63	▲62	+1	▲1.6	△65	+3	▲4.6
<b>固定資産</b>	8,810	8,545	▲265	▲3.0	8,525	+20	+0.2
有形固定資産	5,275	5,230	▲45	▲0.9	5,086	+144	+2.8
無形固定資産	129	128	▲1	▲0.8	106	+22	+20.8
投資等資産	3,405	3,186	▲219	▲6.4	3,332	▲146	▲4.4
<b>資産合計</b>	39,070	39,157	+87	+0.2	38,478	+679	+1.8

上記数値は100万円単位以下端数切捨てのため合計金額が一致しない場合があります。

# 2020年10月期第2四半期決算のご報告



## (4) 第2四半期B/S (連結) 負債・資本の部 (単位: 百万円)

	19年10月	20年4月	差異	%	19年4月	差異	%
流動負債	9,564	9,063	▲501	▲5.2	9,074	▲11	▲0.1
支払債務	5,987	5,909	▲78	▲1.3	6,041	▲132	▲2.2
未払金	821	552	▲269	▲32.8	672	▲120	▲17.9
未払法人税等	430	212	▲218	▲50.7	583	▲371	▲63.6
その他	2,326	2,390	+64	+2.8	1,775	+615	+34.6
固定負債	645	759	+114	+17.7	661	+98	+14.8
負債合計	10,209	9,823	▲386	▲3.8	9,735	+88	+0.9
純資産合計	28,861	29,334	+473	+1.6	28,743	+591	+2.1
負債・資本合計	39,070	39,157	+87	+0.2	38,478	+679	+1.8

上記数値は100万円単位以下端数切捨てのため合計金額が一致しない場合があります。



# 2020年10月期第2四半期決算のご報告



## (5) 連結キャッシュフローの状況

(単位：百万円)

	20年4月	主な増減要因
営業活動による キャッシュ・フロー	+157	税金等調整前四半期純利益 +1,388 前受金 +332 棚卸資産の増加 ▲737 法人税等の支払 ▲486 賞与引当金 ▲330
投資活動による キャッシュ・フロー	▲4,320	定期預金の増加 ▲4,000 有形固定資産の取得 ▲237
財務活動による キャッシュ・フロー	▲234	配当金の支払額 ▲234
現金及び 現金同等物の増減額	▲4,395	



**TOMOE**

2020年10月期  
通期業績見通し

*Change For The Future*

# 2020年10月期 通期決算見直し 業績予想の修正に関するお知らせについて



2020年6月12日

各位

上場会社名 巴工業株式会社  
 代表者 代表取締役社長 山本 仁  
 (コード番号 6309)  
 問合せ先責任者 経理部担当取締役 矢倉 敏明  
 (TEL 03-3442-5127)

## 業績予想の修正に関するお知らせ

最近の業績動向を踏まえ、2019年12月6日に公表した業績予想を下記の通り修正いたしましたのでお知らせいたします。

### 記

#### ● 業績予想の修正について

2020年10月期通期連結業績予想数値の修正(2019年11月1日～2020年10月31日)

	売上高	営業利益	経常利益	親会社株主に帰属する当期純利益	1株当たり当期純利益
	百万円	百万円	百万円	百万円	円 銭
前回発表予想(A)	44,700	2,250	2,250	1,500	150.33
今回修正予想(B)	40,900	1,980	1,980	1,280	128.28
増減額(B-A)	△3,800	△270	△270	△220	
増減率(%)	△8.5	△12.0	△12.0	△14.7	
(ご参考)前期実績 (2019年10月期)	41,355	2,376	2,384	1,569	157.25

#### 修正の理由

2020年10月期に新型コロナウイルス感染拡大が及ぼす影響度について可能な限り分析・評価いたしました。その結果、通期業績に幅広く影響を及ぼすとの判断に至ったため業績予想を修正することとしましたのでお知らせいたします。  
 通期の売上高につきましては、新型コロナウイルス感染拡大の影響を受け、機械製造販売事業では海外と国内官民向け機械の販売が一部繰延べとなる見込みから当初予想を18億円下回り、化学工業製品販売事業でも特に自動車、住宅建材等向け原料の販売が減少することが見込まれるため当初予想を20億円下回る見込みです。これにより、利益面においても減少を余儀なくされ、営業利益、経常利益が共に270百万円、親会社株主に帰属する当期純利益は220百万円それぞれ当初予想を下回る見込みです。

※上記の業績予想につきましては、本資料の発表日現在において当社が入手可能な情報に基づき作成したものであり、実際の業績は、今後の様々な要因により予想数値と異なる可能性があります。

以上

# 2020年10月期 通期決算見通し

## 新型コロナウイルスの感染拡大による 通期業績への影響－機械製造販売事業



現時点	➤ 影響は限定的
今後	➤ 受注活動の制約、顧客からの発注遅れ、顧客の設備導入計画の繰延、機械製作遅延等が見込まれる。
対策	➤ 技術開発や性能試験など社内に対応可能な取り組みを推進する他、顧客の設備投資計画に関する的確な情報収集に注力。

# 2020年10月期 通期決算見通し

## 新型コロナウイルスの感染拡大による 通期業績への影響－化学工業製品販売事業



現時点	<ul style="list-style-type: none"><li>➤ 住宅・自動車関連市場向け材料販売の大幅な落ち込みが確認されている。</li></ul>
今後	<ul style="list-style-type: none"><li>➤ 同じく住宅・自動車関連市場を中心に苦戦が見込まれる。</li></ul>
対策	<ul style="list-style-type: none"><li>➤ 新規サプライヤー探索及び現サプライヤーとの協業による新規商材開発。</li><li>➤ 既存販売拡大や新規商材開発に向けた販路拡充。 ⇒コロナの影響度を見極め、海外現地法人との協業による東南アジア諸国への販路拡大及び多国間貿易を推進。</li></ul>

# 2020年10月期 通期決算見通し

## 新型コロナウイルスの感染拡大による 通期業績への影響—全社的対応



現時点	<ul style="list-style-type: none"><li>➤ 在宅勤務、時差出勤等の感染防止対策実施 ⇒事業活動への影響を極小化しつつ政府の要請に則りピーク時の出社人数80%減（営業部門及び管理部門）を目途に対応。</li></ul>
今後	<ul style="list-style-type: none"><li>➤ 感染者数動向を注視し、Withコロナのステージを見据えて勤務体制を臨機応変に見直す。</li></ul>
対策	<ul style="list-style-type: none"><li>➤ 在宅勤務における業務効率低下の解消を目指し、さらなるIT環境の構築を推進。</li><li>➤ 会議、出張等の見直し、オフィス消毒の徹底、健康管理の推進、発熱時及び濃厚接触等に関する対応など感染防止策の作成と周知。</li></ul>

# 2020年10月期 通期決算見通し



(1) 業績の見通し (連結)

(単位：百万円)

	20年10月期見通し			19年10月期	
	金額	前年比 (%)	利益率 (%)	金額	利益率 (%)
売上高	40,900	▲1.1	—	41,355	—
売上 総利益	9,160	▲2.0	22.4	9,349	22.6
営業 利益	1,980	▲16.7	4.8	2,376	5.7
経常 利益	1,980	▲17.0	4.8	2,384	5.8
当期 純利益	1,280	▲18.4	3.1	1,569	3.8



# 2020年10月期 通期決算見通し



(2) 機械製造販売事業

(単位：百万円)

	20年10月期見通し			19年10月期	
	金額	前年比 (%)	利益率 (%)	金額	利益率 (%)
売上高	12,000	+6.7	—	11,250	—
売上 総利益	3,820	▲2.5	31.8	3,916	34.8
営業 利益	690	▲28.9	5.8	971	8.6



# 2020年10月期 通期決算見通し



## (2) 機械製造販売事業-2

(単位：百万円)

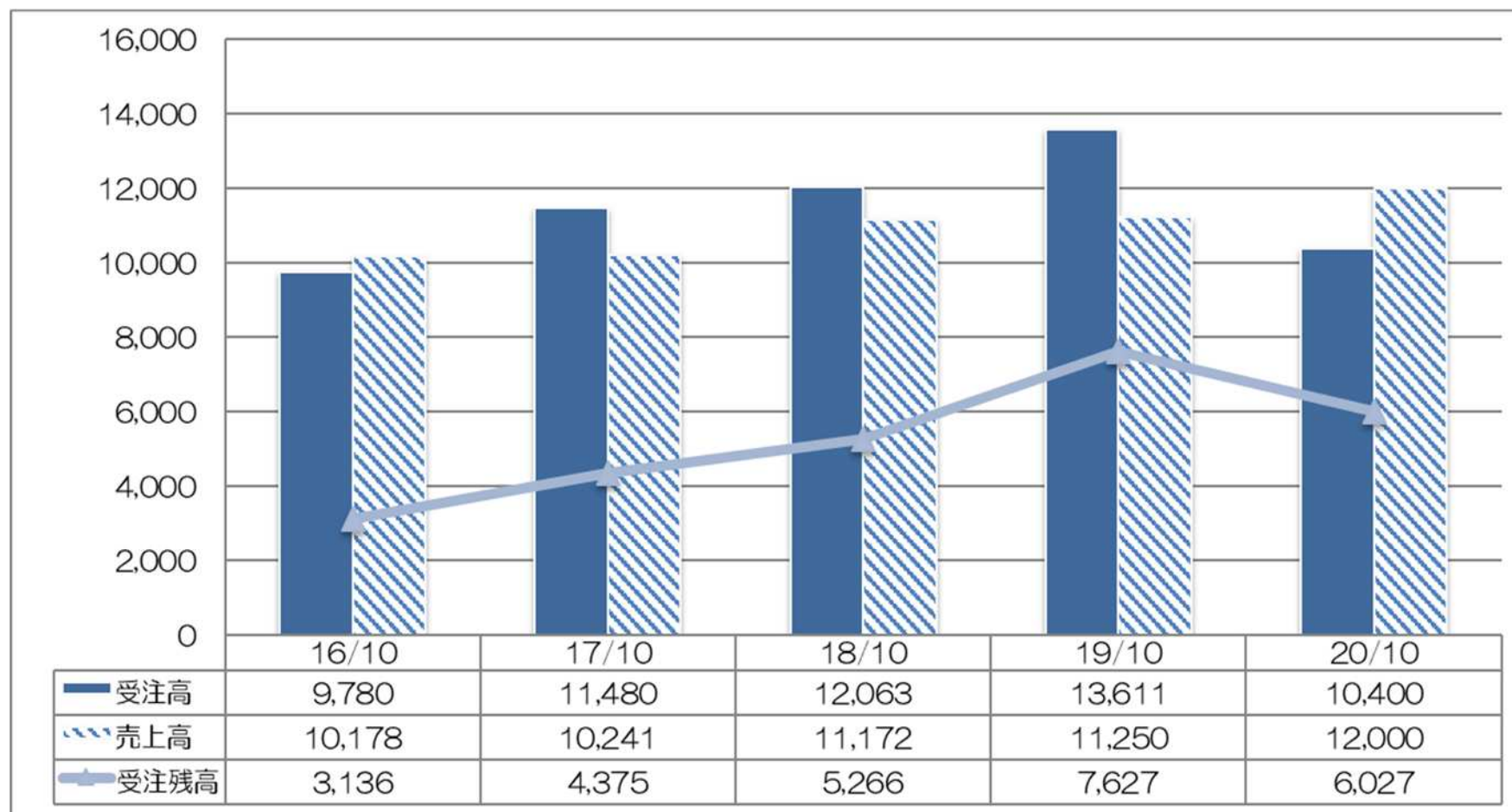
	品目区分	機 械	装置/工事	部品/修理	合 計
官 需	2 0 年	707	1,202	2,633	4,542
	1 9 年	365	436	2,765	3,566
	差 異	+342	+766	▲132	+976
民 需	2 0 年	751	121	2,052	2,923
	1 9 年	634	293	2,075	3,002
	差 異	+117	▲172	▲23	▲79
海 外	2 0 年	1,963	5	2,570	4,538
	1 9 年	1,693	59	2,930	4,682
	差 異	+270	▲54	▲360	▲144
合 計	2 0 年	3,421	1,328	7,254	12,000
	1 9 年	2,692	788	7,770	11,250
	差 異	+728	+539	▲516	+750

上記数値は100万円単位以下端数切捨てのため合計金額が一致しない場合があります。

# 2020年10月期 通期決算見通し



## (2) 機械製造販売事業－3 受注・受注残 (単位：百万円)



# 2020年10月期 通期決算見通し



(3) 化学工業製品販売事業

(単位：百万円)

	20年10月期見通し			19年10月期	
	金額	前年比 (%)	利益率 (%)	金額	利益率 (%)
売上高	28,900	▲4.0	—	30,105	—
売上 総利益	5,340	▲1.7	18.5	5,432	18.0
営業 利益	1,290	▲8.1	4.5	1,404	4.7

# 2020年10月期 通期決算見通し



## (3) 化学工業製品販売事業－2

(単位：百万円)

	2019年 実績	2020年 見通し	差	異
化学工業製品販売事業	30,105	28,900	▲1,205	
合成樹脂関連	7,425	6,940	▲485	
工業材料関連	9,315	8,220	▲1,095	
化成品関連	6,194	6,350	+156	
機能材料関連	3,285	3,440	+155	
電子材料関連	3,573	3,640	+66	
その他（洋酒）	313	310	▲4	

上記数値は100万円単位以下端数切捨てのため合計金額が一致しない場合があります。



**TOMOE**

2020年の取り組み

# 2020年度の取り組み



## (1) 機械製造販売事業 《海外展開》 遠心分離機

### 北南米市場

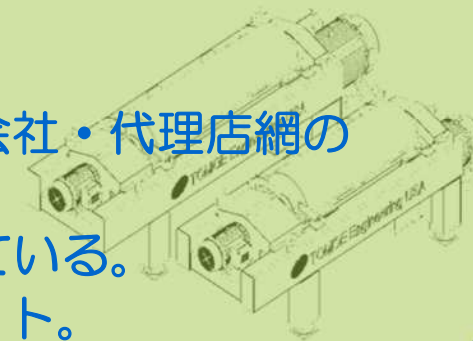
Tomoe Engineering USA, Inc.

Tomoe Engineering USA, Inc.



巴工業とのさらなる関係強化により営業力を向上させ、  
化学工業、食品分野などへの販売促進に注力

- ・化学工業、食品、医薬分野へ展開。
- ・部品・修理業務の拡大・底上げをすべく、協力会社・代理店網の強化に注力。
- ・北米では日系企業および地場企業の開拓を進めている。
- ・北米同様、中南米でも水産、食品などがターゲット。





# 2020年度の取り組み



## (1) 機械製造販売事業

### 《海外展開》 遠心分離機、炭化装置

#### アジア・その他地域

ベトナム、インド、タイ、  
インドネシア、韓国、中国、台湾

#### ・化学工業

化学工業：PVC PVB CPVC PX

#### ・食品、医薬 ・下水処理 ・炭化装置



中国PVC、東南アジアなど従来の市場に加え、  
各国で厳しくなる環境基準に対応した機械・装置販売にも注力

- ・東南アジア、インドにおける部品販売市場の確保。
- ・中国ではPVC向けその他、石油化学プロジェクト、新規分野への積極かつ戦略的営業展開による販売。
- ・アジア地域で代理店網整備を展開、下水汚泥処理用途に有用な炭化装置を販売。



# 2020年度の取り組み



## (1) 機械製造販売事業

### 《海外展開》 遠心分離機

地区	国名	展開	成果およびターゲット
南アジア	インド	代理店契約 1 社	インド国内の機械販売、 修理・部品案件の取り込み
東南アジア	タイ	代理店契約 2 社	タイ国内の機械販売、 修理・部品案件の取り込み
	インドネシア	ジャカルタ事務所	インドネシア国内の機械販売、 修理・部品案件の取り込み
	ベトナム	代理店契約 2 社	ベトナム国内の機械販売、 修理・部品案件の取り込み
東アジア	中国 韓国 台湾	ソウル支店 巴栄工業機械(上海)有限公司 巴栄機械設備(太倉)有限公司 <代理店契約> 中国5社、韓国2社、台湾1社	中・韓国内の機械販売、 修理・部品案件の取り込み
南北 アメリカ	アメリカ カナダ	Tomoe Engineering USA (本社：ヒューストン)	南北アメリカでの機械販売、 修理・部品案件の取り込み
		代理店契約 17 社	石油化学・食品・ 油井掘削向け機械等の 販売・メンテナンス
	メキシコ	代理店契約 1 社	石油化学・食品向け機械の 販売、メンテナンス
	ブラジル・チリ	代理店契約 1 社	石油化学・食品向け機械の 販売、メンテナンス
ヨーロッパ	ドイツ	代理店契約 1 社	ヨーロッパでの機械販売、 修理・部品案件の取り込み



# 2020年度の取り組み



## (1) 機械製造販売事業

《国内展開》 遠心分離機、回転加圧脱水機

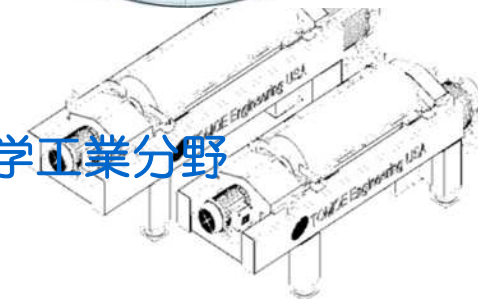
### 官公需、民間市場

新構想低動力型高効率遠心脱水機  
大規模処理場の更新需要向け

省動力機種の拡販（新型回転加圧脱水機）  
中小規模処理場の更新需要

民間市場への営業強化  
中小規模の法人への営業を強化

新用途開発分野  
バイオエネルギー（藻類、メタン発酵）分野、化学工業分野



# 2020年度の取り組み



## (1) 機械製造販売事業

### 新規開発

#### ディスク型遠心分離機

昨年にディスク型遠心分離機の新規開発、公表  
食品分野、化学工業分野など



ディスク型遠心分離機

#### 高分子凝集剤高速連続溶解装置

高分子凝集剤を安定して効率的に  
高速で連続溶解

その他既存機種種の改良・ハイスペック化

#### 巴栄機械設備(太倉)有限公司

巴栄工業機械（上海）有限公司からの移行、  
本格操業に注力



高分子凝集剤  
高速連続溶解装置

# 2020年度の取り組み



## (2) 化学工業製品販売事業

### 工業材料関連

- 土木・建築向け  
シリカフューム（コンクリートの強化材）  
メチルセルロース（増粘剤）
- 接着剤向け  
フライアッシュバルーン（軽量化）

アフリカ、ロシア、アジア  
など世界各国から輸入・販売



耐火物・建材・接着剤向けの販売拡大と新規商材の採用を図る。

# 2020年度の取り組み



## (2) 化学工業製品販売事業

### 鉱産関連

- 自動車、建材向け  
ウォラストナイト、タルク  
(エンブラ・PPの補強フィラー)
- 園芸、建材向け  
バーミキュライト (保水、耐火性能向上)
- 環境対応樹脂向け  
三酸化アンチモンマスターバッチ (樹脂難燃材)

アフリカ、ロシア、アジア  
など世界各国から輸入・販売



建材・樹脂向けフィラーの販売シェア拡大および  
新規商材の拡充を図る。

# 2020年度の取り組み



## (2) 化学工業製品販売事業

### 化成品関連

- 塗料、インキ、接着剤向け  
UV硬化性樹脂（環境対応）  
樹脂・高機能添加剤（品質向上）  
ウレタン・エポキシ関連商材（樹脂改質）



汎用商材に加えて高機能商材の拡販を図る。

欧州・アジアなど  
世界各国から輸入・販売



# 2020年度の取り組み

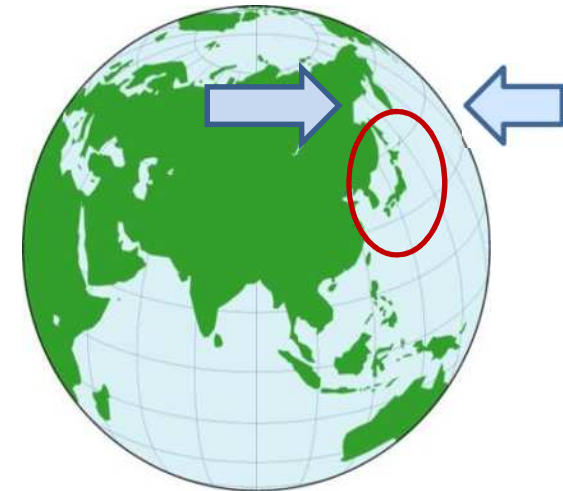


## (2) 化学工業製品販売事業

### 機能材料関連

- 半導体製造装置および産業用セラミックス向け  
高機能セラミックス（耐腐食性）
- 5G基地局用電子部品向け  
放熱フィラー、ALN（放熱）
- カーエアコン等脱水市場向け  
合成ゼオライト（吸着脱水）
- 在宅医療向け  
酸素濃縮器用コンプレッサー（カスタマイズ対応）

アジア、北米  
など世界各国から輸入・販売



半導体市場回復に期待。  
新たに一般産業用セラミックス市場開発に注力。



# 2020年度の取り組み



## (2) 化学工業製品販売事業

### 電子材料関連

- 半導体製造向け  
ボンディングツール（半導体組立治具）  
工程内トレイ（低塵タイプ）
- 電子部品向け  
半田ペースト、放熱材料、  
プリフォーム（接合、放熱）



半導体市場回復に期待。市場の動向を注視。

欧州、アジアなど  
世界各国から輸入・販売



ICチップ搬送材

# 2020年度の取り組み



## (2) 化学工業製品販売事業

### 合成樹脂関連

- バイオプラスチック  
ポリ乳酸PLA樹脂（生分解性プラスチック）
- 合成樹脂原料  
ポリプロピレン、ポリエチレン  
ナイロン、ポリブテン、輸入樹脂
- 合成樹脂製品  
表面処理機、ナイロンナット、防錆フィルム
- 5Gインフラ 及び ICテスト装置向け  
高速信号用基板材料

主に国内調達・販売  
一部輸入商材も取扱い



表面処理機



環境対応商材の拡販に注力。  
新たに競争力のある小型表面処理機を導入し拡販する。



# 2020年度の取り組み



## (2) 化学工業製品販売事業

中国 : 加工・商社  
香港・タイ : 商社



### 海外事業

- 星際塑料（深圳）有限公司  
合成樹脂のコンパウンド加工事業
- 巴工業（香港）有限公司 香港での商社事業
- 巴恵貿易（深圳）有限公司  
中国国内での商社事業
- TOMOE Trading (Thailand) Co.,Ltd.  
タイ国での商社事業



TOMOE TRADING (THAILAND) CO.,LTD.



一時閉鎖した事業所あるも、現在は再開し業績回復に向け注力。

# 2020年度の取り組み



## (2) 化学工業製品販売事業

### 開発事業

複数分野の知識が必要な商品の開発など、  
従来の視点とは異なった商品開拓

各部門の枠を超えた開発を行い、  
新規分野の開拓を目指す

- ・ ベトナム、ポーランドに連絡窓口を開設



パワーデバイス用  
エピタキシャル装置(エピ装置)  
※開発部で取り扱う商品の一例

→ 化学工業製品販売事業では『環境』『開発』を  
キーワードに事業展開



**TOMOE**

**第2四半期決算ご報告 おわり  
ありがとうございました**