



2025年 10月期 決算説明会資料

(2024年11月-2025年10月)

2025年12月23日

巴工業株式会社

(証券コード : 6309)

ページ	目 次	トピックス
3	2025年 10月期 決算概要説明	<ul style="list-style-type: none">・ 売上：両事業の増収により過去最高を更新・ 利益：機械事業の増益により各利益いずれも過去最高益を更新・ 配当：分割前換算で年181円/株に増配
10	2026年 10月期 通期業績見通し	<ul style="list-style-type: none">・ 売上：両事業の増収により3期連続過去最高更新を見込む・ 利益：両事業の増益により営業・経常利益共に6期連続過去最高益更新を見込む



2025年 10月期 決算概要説明

2025年10月期 決算



- ・ 売上高、当期純利益は2期連続、営業利益、経常利益は5期連続で過去最高を更新
- ・ 売上高は、両事業ともに伸長したことから前年度比13.9%増
- ・ 経常利益は、機械製造販売事業が増益となったことから前年度比13.1%増

(単位:百万円)

	24/10	25/10	前年対比	
	実 績	実 績	増 減	前年比 (%)
売上高	52,119	59,365	+7,246	+13.9
営業利益	4,703	5,352	+649	+13.8
経常利益	4,775	5,401	+626	+13.1
当期純利益	* 3,616	3,851	+235	+6.5

* 星際化工および星際塑料の解散および清算決議(以下、星際グループの解散)により当期純利益を180百万円程度押し上げています

2025年10月期 決算 -化学工業製品販売事業-



- 売上高は、樹脂向け添加剤、コーティング用途向け材料等の伸長により前年度比12.8%増
- 営業利益は、人件費増を主因とする販管費の増加により前年度比0.2%減

(単位:百万円)

	24/10		25/10		
	金 額	利益率 (%)	金 額	前年比 (%)	利益率 (%)
売上高	39,115	-	44,127	+12.8	-
売上総利益	8,692	22.2	9,122	+4.9	20.7
営業利益	3,516	9.0	3,508	▲0.2	8.0

2025年10月期 決算 -化学工業製品販売事業-



(単位:百万円)

	24/10	25/10	差 異	主な増減要因
化成品関連	9,633	10,483	+850	新規商権獲得により、コーティング用途向け材料がプラス
鉱産関連	6,329	13,915	+7,586	中国の輸出規制により樹脂向け添加剤(三酸化アンチモン)が好調
工業材料関連	6,592	6,510	▲82	超高層ビルの工期遅れ、住宅着工件数減少等により建材・耐火物向け材料が低調
機能材料関連	7,204	5,227	▲1,977	EV市況の悪化によりパワー半導体向け部材が低調
電子材料関連	4,679	4,368	▲311	半導体市況の低迷により半導体組立用途向け材料が低調
合成樹脂関連	4,523	3,619	▲904	星際Grの清算に向けた販売減、および中国市況悪化により低調
合 計	39,115	44,127	+5,011	

2025年10月期 決算 -機械製造販売事業-



- ・ 売上高は、好調な受注に支えられ、官需および民需向け販売が好調だったことから前年度比17.2%増
- ・ 営業利益は販売の伸長により前年度比12.1%増

(単位:百万円)

	24/10		25/10		
	金 額	利益率 (%)	金 額	前年比 (%)	利益率 (%)
売上高	13,004	-	15,238	+17.2	-
売上総利益	4,799	36.9	5,865	+22.2	38.5
営業利益	1,187	9.1	1,844	+55.4	12.1

2025年10月期 決算 -機械製造販売事業-



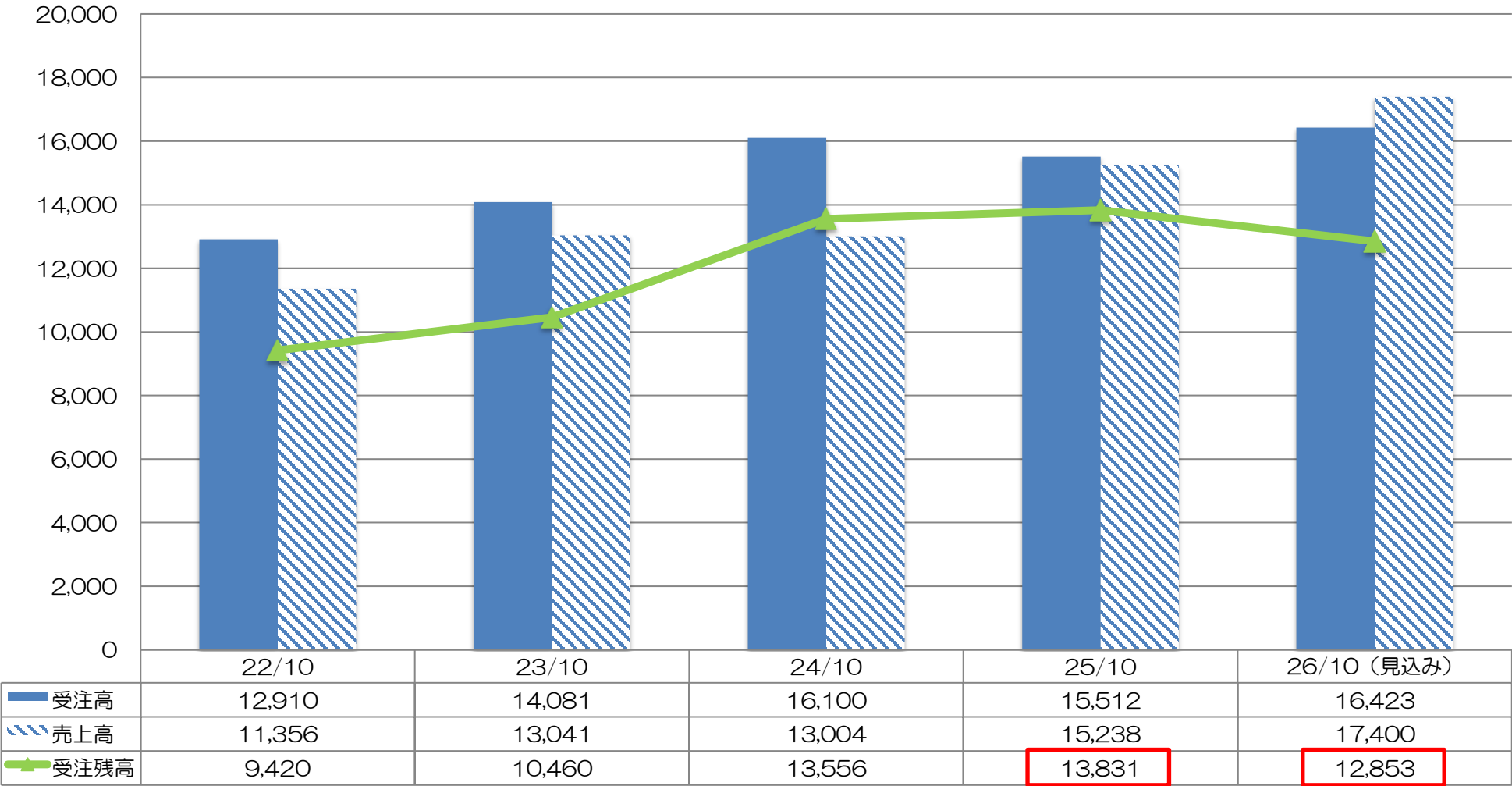
(単位:百万円)

	品目区分	機 械	装置/工事	部品/修理	合 計	主な増減要因
官 需	24/10	414	1,164	2,936	4,515	
	25/10	1,063	1,509	3,341	5,915	・大都市圏での元請受注増加により増収
	差異	+649	+345	+405	+1,400	
民 需	24/10	857	339	2,429	3,626	・民間企業の活発な設備投資による石油化学、医薬向けの好調により増収
	25/10	1,427	706	2,807	4,941	・装置工事は半導体向け、廃プラ向けの販売により増収
	差異	+569	+366	+378	+1,315	
海 外	24/10	1,650	73	3,138	4,862	・半導体向け装置の販売により装置工事が増収
	25/10	1,390	269	2,721	4,381	・部品修理は前期に大型案件(前々期からの繰越)があったことにより反動減
	差異	▲260	+196	▲417	▲480	
合 計	24/10	2,922	1,577	8,504	13,004	
	25/10	3,881	2,485	8,871	15,238	
	差異	+959	+908	+366	+2,234	

2025年10月期 受注残 -機械製造販売事業-



- 2025年度 10月期における受注残は、前年度比 275百万円増加し過去最高を更新



2025年10月期 決算 -B/S (連結)-



(単位:百万円)

	24/10	25/10	増減	前年比 (%)	主な増減要因
流動資産	42,239	41,756	▲483	▲1.1	現金及び貯金、電子記録債権 ▲1,991 商品及び製品 +1,263
固定資産	10,949	14,629	+3,679	+33.6	土地 +2,339 退職給付に係る資産 +811
資産合計	53,189	56,385	+3,196	+6.0	
	24/10	25/10	増減	前年比 (%)	主な増減要因
流動負債	13,247	12,693	▲554	▲4.2	支払手形及び買掛金、電子記録債務 ▲1,364 賞与引当金 +421
固定負債	590	955	+364	+61.7	繰延税金負債 +352
負債合計	13,838	13,648	▲189	▲1.4	
純資産合計	39,351	42,737	+3,385	+8.6	利益剰余金 +1,943
負債・資本合計	53,189	56,385	+3,196	+6.0	



2026年 10月期 通期業績見通し

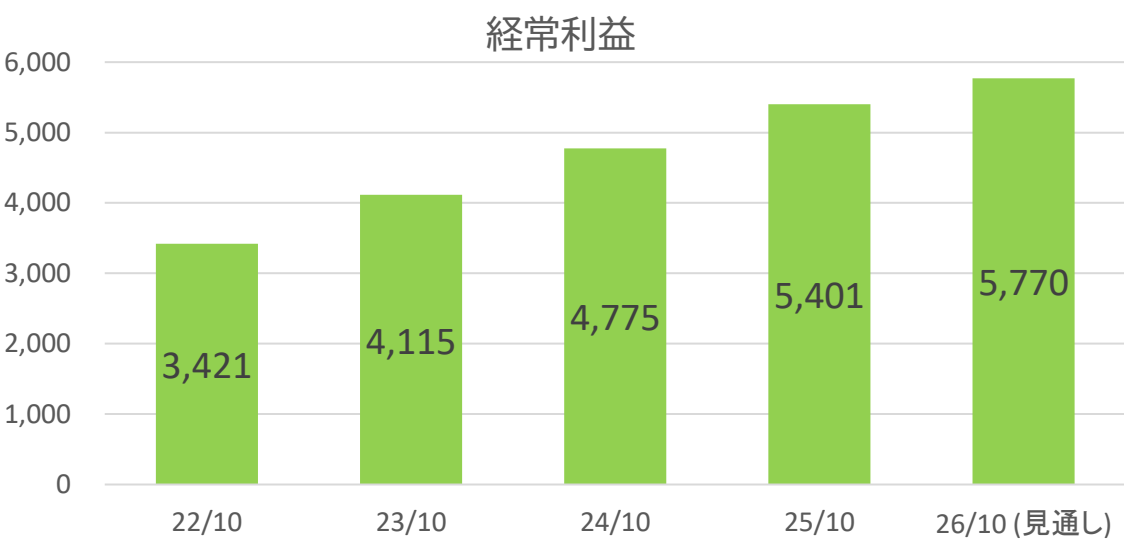
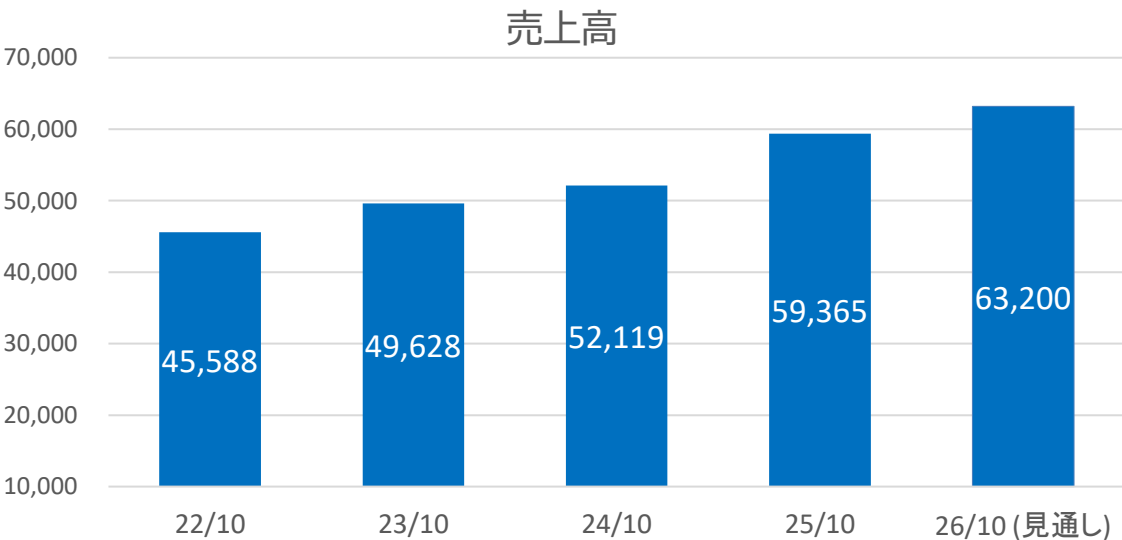
2026年10月期 通期業績見通し



- 両事業の伸長により売上、各利益いずれも過去最高の更新を見込む

(単位:百万円)

	25/10	26/10	前年対比	
	実績	見通し	増減	前年比(%)
売上高	59,365	63,200	+3,834	+6.5
営業利益	5,352	5,750	+397	+7.4
経常利益	5,401	5,770	+368	+6.8
当期純利益	3,851	4,200	+348	+9.1

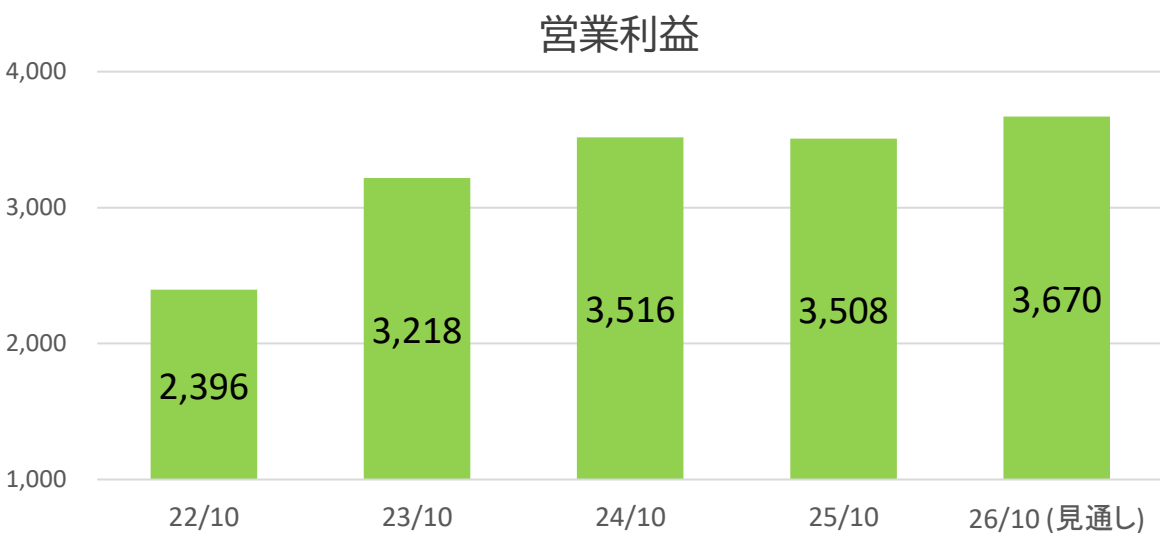
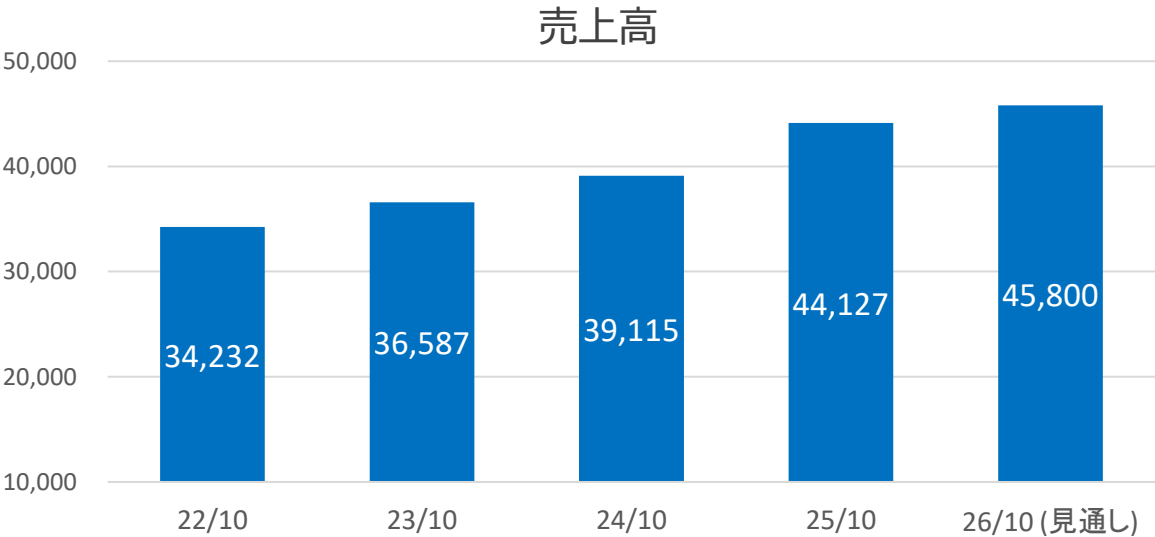


2026年10月期 通期業績見通し -化学工業製品販売事業-



- 売上高は鉱産関連の反動減を見込むものの、化成品、機能材料関連を中心とした販売増により前年度比3.8%の増収を見込む
 - 営業利益は人件費等の販管費増加を見込むものの、増収により前年度比4.6%増となる見通し
- (単位:百万円)

	25/10		26/10				
	実績	利益率 (%)	上期見通し	下期見通し	通期見通し	前年比 (%)	利益率 (%)
売上高	44,127	-	22,000	23,800	45,800	+3.8	-
売上総利益	9,122	20.7	4,630	5,040	9,670	+6.0	21.1
営業利益	3,508	8.0	1,630	2,040	3,670	+4.6	8.0



2026年10月期 通期業績見通し -化学工業製品販売事業-



(単位:百万円)

	25/10	26/10	差 異	主な増減要因
化成品関連	10,483	11,790	+1,307	UV硬化樹脂原料、エポキシ関連原料等の拡販を見込む
鉱産関連	13,915	11,965	▲1,950	樹脂向け添加材の需給が落ち着き始めたため、前期比でマイナスを見込む
工業材料関連	6,510	6,725	+215	超高層ビル工期遅れの影響はあるものの、コンクリート混和剤の拡販を見込む
機能材料関連	5,227	6,505	+1,278	次世代パワー半導体向け部材等の拡販、半導体市況の回復を見込む
電子材料関連	4,368	4,705	+337	半導体組立用途向け材料の拡販、半導体市況の回復を見込む
合成樹脂関連	3,619	4,070	+451	輸入樹脂および海外でのリサイクル樹脂拡販を見込む
合 計	44,127	45,800	+1,673	

2026年10月期 通期業績見通し -機械製造販売事業-

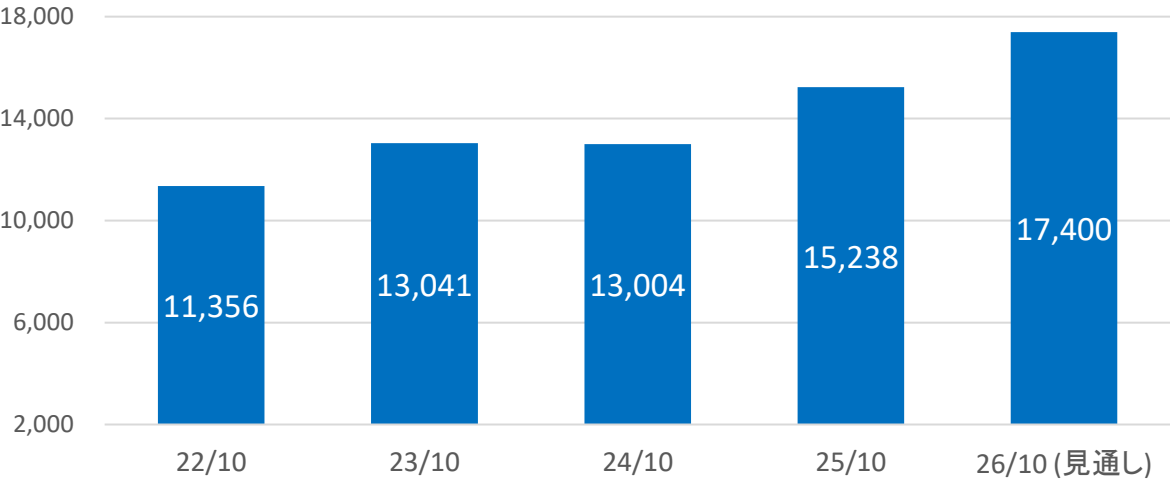


- 売上高は国内民需および海外の機械、部品修理販売の伸長を見込み前年度比14.2%増
- 営業利益は人件費や販管費の増加を見込むものの増収効果により前年度比12.8%増

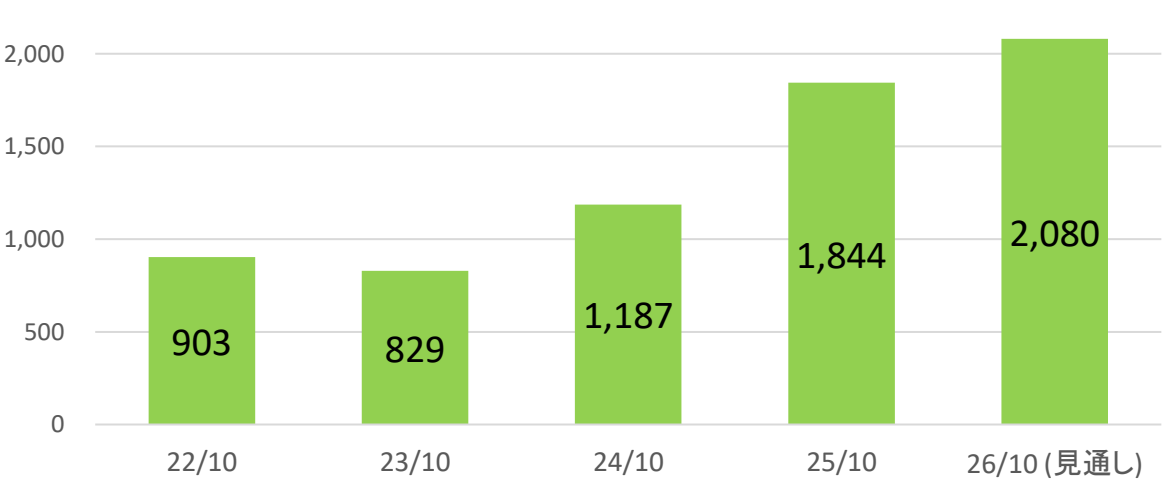
(単位:百万円)

	25/10		26/10				
	金 額	利益率 (%)	上期見通し	下期見通し	通期見通し	前年比 (%)	利益率 (%)
売上高	15,238	-	9,797	7,603	17,400	+14.2	-
売上総利益	5,865	38.5	3,858	2,822	6,680	+13.9	38.4
営業利益	1,844	12.1	1,678	402	2,080	+12.8	12.0

売上高



営業利益



2026年10月期 通期業績見通し -機械製造販売事業-



(単位:百万円)

	品目区分	機 械	装置/工事	部品/修理	合 計	主な増減要因
官 需	25/10	1,063	1,509	3,341	5,915	・東京、大阪をはじめとした大都市圏での元請受注が堅調
	26/10	1,147	1,513	3,392	6,053	
	差異	+83	+3	+51	+138	
民 需	25/10	1,427	706	2,807	4,941	・機械は石油化学、廃プラ向け中・大型機により増収を見込む ・装置工事は機械販売に関連する工事が無いため大幅マイナス ・部品修理は提案営業を推し進め石油化学を中心に増収を見込む
	26/10	2,009	91	3,171	5,272	
	差異	+581	▲614	+363	+330	
海 外	25/10	1,390	269	2,721	4,381	・機械は中国の石油化学を中心に大幅増収を見込む ・装置工事は半導体装置向けを見込む ・部品修理はインド、米国を中心に増収を見込む
	26/10	2,551	240	3,282	6,074	
	差異	+1,161	▲29	+561	+1,693	
合 計	25/10	3,881	2,485	8,871	15,238	※バイナリー発電装置、新規製商品(第三の柱)販売は 民需の部品修理に含む
	26/10	5,707	1,845	9,846	17,400	
	差異	+1,826	▲640	+975	+2,161	



<注意事項>

本資料に掲載されている業績予想等は、当社が現時点で入手可能な情報から 得られた判断に基づいており、実際の業績は様々なリスクや不確定な要素などの要因により異なる可能性があります。

IRに関するお問い合わせ
巴工業株式会社
経営企画部 IR・企画課
E-mail : ir-info@tomo-e.co.jp